

# اسمنت اليمامة

*Yamama Cement*

التقرير السنوي  
**2015**







خادم الحرمين الشريفين  
**الملك سلمان بن عبدالعزيز آل سعود**



صاحب السمو الملكي  
**الأمير محمد بن سلمان بن عبدالعزيز آل سعود**  
ولي ولي العهد النائب الثاني لرئيس مجلس الوزراء ووزير الدفاع



صاحب السمو الملكي  
**الأمير محمد بن نايف بن عبدالعزيز آل سعود**  
ولي العهد نائب رئيس مجلس الوزراء ووزير الداخلية

## أعضاء مجلس الإدارة



سمو الأمير  
خالد بن محمد بن  
عبدالعزیز بن ترکی



سمو الأمير  
سلطان بن محمد بن  
سعود الكبير  
نائب الرئيس والعضو المنتدب



سمو الأمير  
تركي بن محمد بن  
عبدالعزیز بن ترکی  
رئيس مجلس الإدارة



الأستاذ  
فهد بن ثنيان الثنيان



الأستاذ  
راشد المبارك المریشد



سمو الأمير  
نايف بن سلطان بن محمد  
بن سعود الكبير



الأستاذ  
مبارك بن جابر المحييد  
المؤسسة العامة للتقاعد



المهندس  
فيصل بن سليمان الراجحي



المهندس  
إبراهيم بن عبدالعزيز المهنا



الأستاذ  
سظام بن عامر الحربي  
المؤسسة العامة للتأمينات الاجتماعية



الأستاذ  
جهاد بن عبد العزيز الرشيد  
المدير العام

# المحتويات



9

الباب الأول  
تقرير مجلس الإدارة



31

الباب الثاني  
بنود الجمعية



34

الباب الثالث  
تقرير المراجع والقوائم المالية






# تقرير مجلس الإدارة

## السادة المساهمون الكرام

السلام عليكم ورحمة الله وبركاته  
يسر مجلس إدارة شركة اسمنت اليمامة أن  
يقدم لمساهميته تقرير مجلس الإدارة والبيانات  
المالية للعام المالي 2015م، الذي يشمل  
استعراضاً ل أداء الشركة التشغيلي والمالي،  
وتؤكد النتائج المالية التزام إدارة الشركة بتنفيذ  
إستراتيجيتها التي ترمي إلى نمو مستديم، حيث  
استطاعت الشركة أن تحافظ على مكانتها في  
طليعة شركات الاسمنت في المنطقة بجودة  
منتجها والتزامها وبتقديم أفضل الخدمات  
لعملائها.



## أولاً: نشاط الشركة

تقوم الشركة بإنتاج عدة أنواع من الاسمنت (العادي، المقاوم للأملح، أسمنت التشطيبات) عن طريق مصنعها الكائن في مدينة الرياض، وتقوم بالاتجار فيه وتسويقه داخل المملكة. وتبلغ الطاقة الإنتاجية التصميمية السنوية للأفران حالياً (5.95) مليون طن كلنكر بما يعادل (6.25) مليون طن اسمنت سنوياً واستطاعت الشركة هذا العام 2015م أن تنتج ما نسبته 99% من كامل الطاقة الإنتاجية لخطوط الإنتاج، حيث تم إنتاج (5.873) مليون طن كلنكر هذا العام أي ما يعادل (6.2) مليون طن اسمنت في السنة.

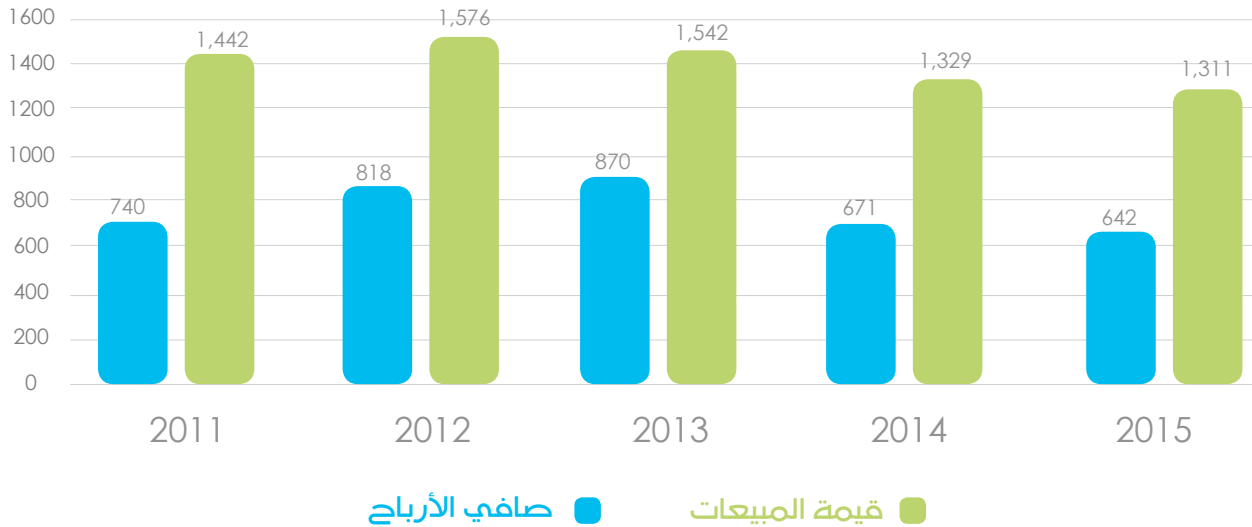
## ثانياً: نتائج أعمال الشركة

### 1. مبيعات وأرباح الشركة:

بلغت الكمية المباعة من الاسمنت (5.825) مليون طن للعام 2015م مقابل (5.446) مليون طن للعام 2014م بزيادة قدرها (7%) وتجدر الإشارة إلى أن استهلاك المملكة من الاسمنت في عام 2015م بلغ (61) مليون طن اسمنت مقابل (57) مليون طن اسمنت للعام 2014م بزيادة قدرها (7%). هذا وقد بلغت الأرباح الإجمالية في عام 2015م (756) مليون ريال مقابل (712) مليون ريال في عام 2014م بزيادة قدرها (6%) كما بلغت الأرباح التشغيلية لعام 2015م (693) مليون ريال مقابل (658) مليون ريال لعام 2014م بزيادة قدرها (5%). ويعزى سبب الزيادة في الأرباح الإجمالية والأرباح التشغيلية إلى زيادة الكمية المباعة وكفاءة التشغيل في الإنتاج مما أدى إلى انخفاض تكلفة المبيعات، كما بلغت الأرباح الصافية لعام 2015م مبلغ (642) مليون ريال مقابل (671) مليون ريال في عام 2014م، بنقص قدره (4%). ويعزى سبب الانخفاض في صافي الأرباح لعام 2015م بشكل أساسي إلى الخسائر غير المحققة الناتجة من المحفظة الاستثمارية.

## ويوضح الرسم البياني التالي قيمة المبيعات وصافي الأرباح خلال خمس سنوات من عام 2011م إلى عام 2015م:

(بملايين الريالات)

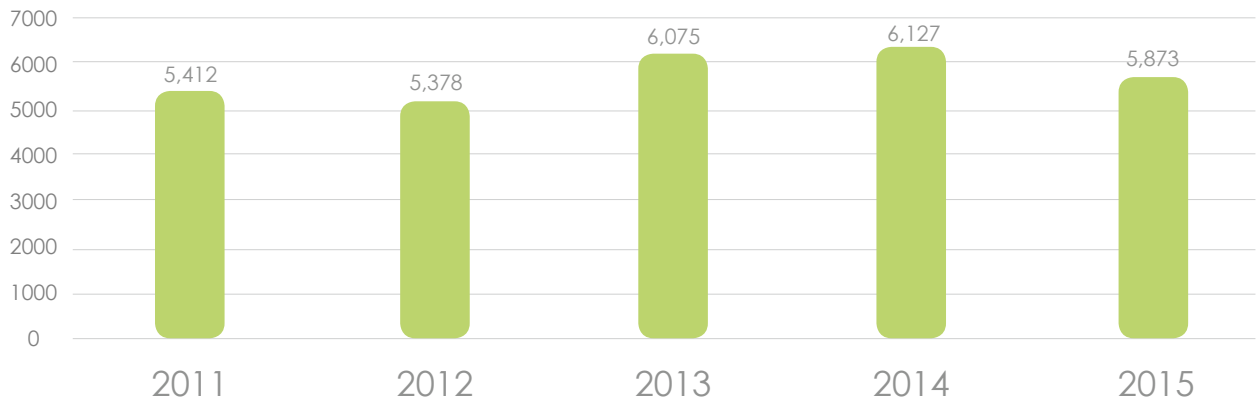


## 2. الإنتاج:

بلغ إنتاج المصنع من الكلنكر (5.873) مليون طن خلال عام 2015م (وهي تمثل 99% من الطاقة التصميمية لإنتاج الأفران) مقابل (6.127) مليون طن خلال عام 2014م بنقص قدره (4%) ويعود سبب النقص إلى الصيانة الدورية المجدولة. وقد بلغ إنتاج الاسمنت (5.831) مليون طن خلال عام 2015م مقابل (5.432) مليون طن خلال عام 2014م وبزيادة قدرها (7%) وذلك لمقابلة الزيادة في الكمية المباعة للعام 2015م، وذلك نتيجة لزيادة الطلب المحلي.

### ويوضح الرسم البياني التالي تطور إنتاج الشركة من الكلنكر خلال خمس سنوات من عام 2011م إلى عام 2015م :

(بالآلف طن)



### 3. التوزيع الجغرافي لإيرادات الشركة:

جميع مبيعات الشركة تمت في المنطقة الوسطى من المملكة العربية السعودية، ولم تقم الشركة بتصدير أي جزء من مبيعاتها خارج المملكة تنفيذاً لقرار حظر التصدير الصادر في يونيو 2008م. ويوضح الجدول التالي بيان بكمية المبيعات المحلية والخارجية:

\* الكمية بآلاف الأطنان

البيان	كمية المبيعات في 2015م	كمية المبيعات في 2014م
المبيعات المحلية	5,825	5,446
المبيعات الخارجية	—	—
<b>المجموع</b>	<b>5,825</b>	<b>5,446</b>



## ثالثاً: المشروعات والخطط المستقبلية

### 1. الاستثمار في الشركة اليمنية السعودية لصناعة الاسمنت

كما سبق الإشارة إليه في تقرير مجلس الإدارة للعام 2011م بأن الشركة قد قامت خلال الربع الأول من العام 2010م بشراء نسبة 20% من رأس مال الشركة اليمنية السعودية البالغ 100 مليون دولار (375 مليون ريال سعودي) وبذلك تكون حصة الشركة 75 مليون ريال سعودي تم تمويلها من التدفقات النقدية للشركة، وتمتلك الشركة اليمنية السعودية مصنع اسمنت باتيس، ويقع المصنع في محافظة أبين بالقرب من مدينة عدن وتبلغ الطاقة التصميمية للمصنع 1.4 مليون طن اسمنت سنوياً، مع الإحاطة بأن المصنع في بداية التشغيل التجريبي، وكان من المتوقع بداية التشغيل التجاري أواخر عام 2011م، ولاستمرار الظروف الراهنة التي تمر بها جمهورية اليمن الشقيقة فقد تعذر التشغيل التجريبي في تاريخه، ويجري متابعة الوضع هناك عن كثب، وعليه قامت الشركة بتكوين مخصص لهبوط الاستثمار وذلك لمواجهة أي انخفاض محتمل في قيمة الاستثمار حيث بلغ صيد المخصص في نهاية العام 2015 م مبلغ 60 مليون ريال.

## 2. إنشاء مصنع اليمامة الجديد

برعاية كريمة من أمير منطقة الرياض صاحب السمو الملكي الأمير فيصل بن بندر بن عبدالعزيز آل سعود حفظه الله وبحضور السفير الألماني بورييس روجّه بتاريخ 2015/11/24م تم توقيع عقد إنشاء خطي إنتاج بطاقة إنتاجية 20 ألف طن من مادة الكلنكر يومياً من قبل صاحب السمو الأمير تركي بن محمد بن عبدالعزيز بن تركي رئيس مجلس الإدارة وصاحب السمو الأمير سلطان بن محمد بن سعود الكبير نائب الرئيس والعضو المنتدب مع الشركة الألمانية تيسن كروب للحلول الصناعية (ThyssenKrupp Industrial Solutions) ويجري العمل لتوقيع مشروع محطة الكهرباء وسيلاحق ذلك بإذن الله مشاريع المدينة السكنية والخدمات ومشاريع إمداد المشروع بالوقود، وتبلغ تكلفة المشروع الإجمالية التقديرية حوالي 4,2 مليار ريال سعودي، وكما أوردت الشركة في التقرير السنوي السابق للعام 2014م بأنه ورد للشركة خطاب من الجهات الرسمية بضرورة نقل المصنع من موقعة الحالي، وقد قامت وزارة البترول والثروة المعدنية باقتراح ثلاث مواقع تعدينية خارج مدينة الرياض وذلك لإجراء عملية الاستكشاف عن مادة الحجر الجيري المستخدم في الإنتاج، وبعد نجاح اختبارات المواد للموقع المختار «الطلال الشمالية» شمال شرق محافظة الخرج والتأكد من كفاية المواد وصلاحيتها تم الحصول على رخصة المحجر وتصريح أرض ارتفاع لبناء المشروع عليها من وزارة البترول والثروة المعدنية لمدة 30 سنة ويجري العمل مع نفس الوزارة لتأكيد الحصول على كميات ووقود تكفي لتشغيل المصنع ومحطة الكهرباء، ونتيجة لقرار النقل قامت إدارة الشركة بإعادة تقييم العمر الافتراضي والقيمة التقديرية للأصول في المصنع الحالي. وتم تقدير ما يخص شهر ديسمبر من عام 2015م من الزيادة في مصاريف الاستهلاك بقيمة 6 ملايين ريال وتم التأثير على المصاريف بذلك.











### 3. تطبيق المعايير الدولية IFRS

بناء على قرار مجلس إدارة الهيئة السعودية للمحاسبين القانونيين SOCPA بتطبيق معايير المحاسبة الدولية IFRS بالنسبة للشركات المساهمة المدرجة في السوق المالية اعتباراً من 2017/01/01م مع إصدار القوائم المالية الخاصة للعام المالي 2016م طبقاً لمعايير المحاسبة الدولية لغرض المقارنة. وعليه فقد قامت الشركة بعمل التالي:

1- تعيين مستشار مستقل بالتحويل: قامت الشركة بإشراف مباشر من لجنة المراجعة بإرسال الدعوات لعدد من مكاتب المحاسبة القانونية المتخصصة صاحبة القدرة على تطبيق عملية التحويل لمعايير المحاسبة الدولية بدءاً من عام 2016م والرفع بذلك للمجلس بالتوصية لاختياره.

2- تعيين استشاري فني ذي خبرة: تم تعييد أحد الشركات العالمية المتخصصة التي سوف تقوم بعكس المتطلبات الجديدة في نظام التشغيل المعمول في الشركة من خلال مراحل تنفيذ تبدأ من يناير 2016م.

3- تعيين مراجع خارجي: سيكون دور المراجع الخارجي للشركة التحقق من مخرجات النظام المالي والتأكد من التطبيق الكامل لمعايير المحاسبة الدولية والمصادقة على القوائم المالية وذلك بالتنسيق مع مستشار التحويل.



## رابعاً: التعامل مع الأطراف ذات العلاقة

تقوم الشركة خلال العام بالتعامل مع الأطراف ذات العلاقة في نطاق العمل الاعتيادي للشركة ويتم تحديد قيمة تلك المعاملات بالقيمة العادلة والجدول التالي يبين هذه التعاملات:

\* القيمة بآلاف الريالات

صاحب العلاقة	طبيعة العلاقة	نوع المعاملات	طرف ذو علاقة	مدة العقد	الرصيد في 2014/12/31م	قيمة معاملات 2015	الرصيد في 2015/12/31م
1- شركة منتجات صناعة الاسمنت "بجدة"	تمتلك اليمامة 33.33% من رأس مالها	شراء أكياس الورق الخاصة بالتعبئة	_____	مفتوح	2,154	(668)	1,486
2- شركة الدرع العربي للتأمين التعاوني <sup>(1)</sup>	_____	تأمين	نائب رئيس مجلس الإدارة - العضو المنتدب سمو الأمير/ سلطان بن محمد بن سعود الكبير والذي يشغل منصب رئيس مجلس إدارة شركة الدرع العربي	سنوي	1,399	4,606	6,005
3- شركة الاسمنت اليمنية السعودية <sup>(2)</sup>	تمتلك اليمامة 20% من رأس مالها	تحويلات مالية	نائب رئيس مجلس الإدارة - العضو المنتدب سمو الأمير/ سلطان بن محمد بن سعود الكبير (يملك نسبة من الاستثمار)	مفتوح	19,703	522	20,225
4- شركة المراعي <sup>(3)</sup>	استثمار في صكوك مصدرية من شركة المراعي	استثمار	1- نائب رئيس مجلس الإدارة - العضو المنتدب سمو الأمير/ سلطان بن محمد بن سعود الكبير والذي يشغل منصب رئيس مجلس إدارة شركة المراعي 2- عضو مجلس الإدارة، سمو الأمير/ نايف بن سلطان بن محمد بن سعود الكبير والذي يشغل منصب عضو مجلس إدارة شركة المراعي	5 سنوات	50,000	_____	50,000

(1) تم إجراء منافسة بين بعض شركات التأمين وبعد مفاضلة عروضهم الفنية والمالية تم اختيار شركة الدرع العربي للتأمين التعاوني للتأمين الطبي وتأمين الممتلكات.

(2) تم شراء حصة 20% بقيمة 75 مليون ريال في الشركة اليمنية السعودية للاسمنت البالغ رأس مالها 375 مليون ريال (100 مليون دولار) وذلك بالقيمة الاسمية عن طريق الشراء من بعض الشركاء اليمنيين والسعوديين عن جزء من حصصهم ومن ضمن من تم الشراء منه سمو الأمير/ سلطان بن محمد بن سعود الكبير - العضو المنتدب نائب رئيس مجلس الإدارة، حيث تم شراء ما مقداره 4% من حصة الشركة بقيمة 15 مليون ريال (ولا يوجد شروط على هذا التعامل).

(3) تم خلال العام 2013م الاستثمار في صكوك مصدرية من قبل شركة المراعي بمبلغ 50 مليون ريال لمدة خمس سنوات، من خلال أحد البنوك عن طريق منافسة عامة، وتم استلام عائد وقدره 906 آلاف خلال عام 2015م.

## خامساً: استثمارات الشركة

تستثمر شركة اسمنت اليمامة في بعض الشركات، وكذلك بعض الصناديق العقارية والصكوك والمحافظ القابلة للتجارة والجدول التالي يبين قيمة هذه الاستثمارات كما هي في 2015/12/31م.

\* القيمة بالآلاف الريالات

اسم الشركة	(%) حصة اليمامة	قيمة الاستثمار في 2015/12/31م
(1) شركة منتجات صناعة الاسمنت (بجدة) <sup>(1)</sup>	33.33%	30,102
(2) شركة التصنيع وخدمات الطاقة (شركة مساهمة مقفلة) <sup>(1)(7)</sup>	5.625%	281,250
(3) شركة الكيان للبتروكيماويات (شركة مساهمة مقفلة) <sup>(3)(1)</sup>	0.0625%	6
(4) شركة اسمنت حائل (شركة مساهمة عامة) <sup>(2)</sup>	6.12%	91,960
(5) الشركة اليمنية السعودية للاسمنت (صافي) <sup>(4)(1)</sup>	20%	15,060
<b>إجمالي الاستثمارات في الشركات</b>		
<b>418,378</b>		
<b>استثمارات في صكوك وصناديق عقارية:</b>		
(6) استثمار في صكوك		50,000
(7) استثمار في صناديق عقارية		169,168
(8) استثمار في محفظة أوراق مالية قابلة للتجارة <sup>(5)</sup>		231,117
(9) استثمار في صندوق للأطروحات الأولية <sup>(6)</sup>		39,116
(10) استثمار في صناديق متاجرة		218,001
<b>إجمالي الاستثمارات في الصكوك والصناديق</b>		
<b>707,402</b>		
<b>إجمالي الاستثمارات</b>		
<b>1,125,780</b>		

(1) تم تحديد قيمة الاستثمار طبقاً للقيمة الدفترية.  
(2) تم تحديد قيمة الاستثمارات في الشركات المساهمة العامة وفقاً للقيمة السوقية للسهم بتاريخ 2015/12/31م.  
(3) وفقاً لقرار الجمعية العمومية غير العادية لشركة الكيان بتاريخ 2013/5/15م تمت الموافقة على تصفية الشركة وتم تعيين مصفى للشركة.  
(4) تم تكوين مخصص هبوط استثمار إضافي عن العام الحالي بمبلغ 15 مليون ريال ليصبح إجمالي المخصص 60 مليون ريال.  
(5) بناءً على قرار مجلس الإدارة بفتح محافظ استثمارية حسب الإعلان المدرج بتداول بتاريخ 2014/08/14م  
(6) تم الاشتراك في صندوق للأطروحات الأولية بمبلغ 49 مليون ريال بناءً على قرار مجلس الإدارة.  
(7) تم زيادة رأس مال شركة طاقة من 2,000 مليون ريال إلى 5,000 مليون ريال بناءً على موافقة الجمعية العامة غير العادية لشركة طاقة المنعقدة في 2014/11/19م فقد قامت اسمنت اليمامة بدفع حصتها البالغة 168,749,950 ريال من الزيادة في رأس مال شركة طاقة على دفعتين متساويتين وذلك عن طريق تمويل ذاتي.

## سادساً: القروض

\* القيمة بالآلاف الريالات

الجهة المانحة للقرض	مدة القرض	أصل القرض الممنوح	الأقساط المسددة	رصيد القرض في 2015/01/01م	المسدد خلال العام 2015م	الرصيد نهاية 2015م
صندوق التنمية الصناعية السعودية	8 سنوات	459,796	459,796	10,378	10,378	0(*)

\*تم سداد الدفعة الأخيرة خلال العام 2015م، وبذلك فإن الشركة لا يوجد عليها أي قرض.

## سابعاً: الشركات التابعة

اسم الشركة	النشاط الرئيسي	رأس مال الشركة	الدولة	محل العمليات	نسبة اليمامة
شركة منتجات صناعة الاسمنت "بجدة"	إنتاج وبيع أكياس أوراق الاسمنت	18 مليون ريال	السعودية	الرياض - جدة	تمتلك الشركة 33.33% من رأس مال الشركة

## ثامناً: المدفوعات النظامية للجهات الحكومية

\* القيمة بالآلاف الريالات

البيان	2015م	2014م
الرسوم الجمركية	5,484	8,954
الزكاة*	39,822	39,783
اشتراكات التأمينات الاجتماعية	10,881	9,939
رسوم تأشيرات	1,352	2,769
رسوم استغلال محاجر	36,313	40,600
إيجارات سكة الحديد	7,798	2,266
<b>المجموع</b>	<b>101,650</b>	<b>104,311</b>

\* قامت الشركة بالحصول على ربط نهائي من مصلحة الزكاة والدخل حتى عام 2009م وحصلت على شهادة بذلك، كما قامت الشركة بسداد الزكاة المستحقة عليها حتى العام 2014م من مصلحة الزكاة والدخل.

## تاسعاً: المسؤولية الاجتماعية وخدمة المجتمع

### (1) التبرعات والمساهمات الاجتماعية:

انسجماً مع إستراتيجية الشركة الداعمة والراعية للبرامج الوطنية بهدف تحفيز التنمية المستدامة التي تلبى احتياجات المجتمع، كُفّت الشركة جهودها لخدمة المجتمع عبر المساهمة في تنفيذ العديد من برامج المسؤولية الاجتماعية، وذلك من خلال المبادرة وعن طريق بناء شراكات مع المؤسسات الوطنية. هذا وتخصص الشركة مبلغاً سنوياً لدعم برامج المسؤولية الاجتماعية وتتلور أنشطة شركة أسمنت اليمامة في مجال المسؤولية الاجتماعية ضمن أربعة مجالات رئيسية وهي :-

1. العلوم والتدريب
  2. الدعم الخيري
  3. البيئة
  4. فعاليات المجتمع
- الجمعية الخيرية لمتلازمة داون.
  - جمعية الأيتام (إنسان).
  - جمعية أصدقاء المرضى.
  - جمعية الأطفال المعاقين.
  - مركز الملك سلمان الاجتماعي.
  - جمعية السكري السعودية الخيرية.
  - الجمعية الخيرية لمكافحة التدخين (نقاء).
  - وزارة التربية والتعليم.
  - جمعية الإعاقة الحركية للكبار.
  - جمعية البر بالرياض.
  - الجمعية السعودية لطب العيون.
  - المشاركة في معرض الأسر المنتجة ودعم 33 أسرة.
  - المشاركة في منتدى الفرص في دورته الرابعة بهيئة المدن الصناعية عن العام 2015م.
  - جمعية التوعية والتأهيل الاجتماعي.
  - الجمعية الخيرية لتحفيظ القرآن.
  - تبرعات خيرية أخرى.

### تفاصيل التبرعات لعام 2015م:

- مركز الابتكار الهندسي لتنمية مهارات الطلاب.
- أمانة منطقة الرياض لاحتفالات عيد الفطر.
- نادي الهندسة الكيميائية.
- الهيئة السعودية للمحاسبين القانونيين.
- الجمعية الخيرية لتحفيظ القرآن الكريم - دار الفضائل.
- المؤسسة الخيرية لرعاية الأيتام.
- جمعية المكفوفين الخيرية.
- الجمعية السعودية الخيرية لمكافحة السرطان.
- جمعية البر بحي الشفا.

## 2- السلامة والصحة والبيئة:

- وفي مجال جهود المحافظة على البيئة، تلتزم الشركة بتطبيق كافة المقاييس والمعايير السعودية والعالمية للحفاظ على سلامة البيئة تحت إشراف ومتابعة مصلحة الأرصاد وحماية البيئة في المملكة، وتراعي كافة المتطلبات ضمن المبادئ الأساسية التي تتبناها في سياساتها التشغيلية في مصانعها، وتحرص على انتظام وسلامة أعمال الفلاتر التي تقوم بتنقية الهواء المنبعث من خطوط الإنتاج في كل مرافق المصنع بكفاءة تامة تفوق كثيراً المتطلبات المحددة من قبل مصلحة الأرصاد وحماية البيئة في المملكة، ولقد حصلت الشركة على الشهادات التالية من شركة الفحص العالمية - السويسرية SGS :-
- شهادة مطابقة نظام الإدارة البيئية ISO14001 (وتعتبر الشركة من الشركات الأوائل التي حصلت على هذه الشهادة في المملكة).
  - حرصاً من الشركة على سلامة البيئة قامت الشركة بالتعاقد مع مكتب متخصص للدراسات البيئية لتقييم الوضع البيئي للمصنع وذلك تحت إشراف الرئاسة العامة للأرصاد وحماية البيئة وكانت نتائج الدراسة قد أثبتت التزام شركة اسمنت اليمامة بالمعايير المطلوبة وتم رفع النتائج للرئاسة.
  - وحفاظاً على سلامة ممتلكات الشركة والعاملين سواء كانوا موظفين أو من عمال الشركات التي تعمل داخل نطاق اليمامة، فإن الشركة تطبق المعايير العالمية للسلامة وقد حصلت على:
- \* شهادة إدارة السلامة والصحة المهنية OHSAS18001 (وتعتبر الشركة هي أول شركة سعودية تحصل على هذه الشهادة في قطاع الاسمنت).



## عاشراً: الموارد البشرية

### • اليد العاملة:

تعمل اليمامة على توظيف الأيدي العاملة الوطنية مع مراعاة مخاطر التسرب الوظيفي بحكم طبيعة الصناعة بشكل عام وبسبب ارتفاع أجور العمالة الوطنية محلياً، ولتقليل هذه المخاطرة فقد تم زيادة أجور العمالة الوطنية هذا العام مما ساعد على استقرار العمالة.

### • التوظيف:

قامت الشركة خلال العام 2015م باستقطاب الكوادر المؤهلة وذوي الخبرات في الوظائف الفنية والتخصصية ومما ساعد على ذلك بيئة اليمامة ومكانتها بين شركات الاسمنت الأخرى، كما قامت الشركة باستقطاب الكفاءات الجديدة من الجامعات بعد إعداد الخطط التدريبية المتميزة من إدارة التدريب، استناداً إلى هيكل الجدارات الأساسية للشركة والتي تعتبر أساساً لعملية التوظيف والاختيار والتطوير للكوادر البشرية، بالإضافة إلى أن إجراءات المقابلة الشخصية المتقدمة التي تتبعها الشركة أسهمت في رفع نسبة التوظيف إلى 53% محققه بذلك الهدف الذي تسعى له الشركة نهاية هذا العام 2015م.

### • التدريب والتطوير:

تؤمن اليمامة بأن العنصر البشري يعد أهم أهدافها الفاعلة، حيث قامت إدارة التطوير والتدريب بتنفيذ 470 دورة تدريبية للموظفين على رأس العمل، وإيماناً من الشركة أيضاً في خدمة المجتمع فقد قامت إدارة التطوير والتدريب بتنفيذ عدد 354 دورة تدريبية خلال الصيف لآبناء موظفي الشركة وغيرهم في مراكز اللغة الإنجليزية ومعاهد الحاسب الآلي. كما اعتمدت أيضاً البرنامج التعريفي للموظف الجديد وقامت بتدريب 83 موظفاً ممن التحقوا بالعمل حتى نهاية ديسمبر من نفس العام، كما تعمل الإدارة خلال العام 2016م لتنفيذ هذا البرنامج لجميع الموظفين الجدد وبنسبة 100%.

### • التطوير:

سعيًا من اليمامة لمواكبة أحدث الممارسات الإدارية فقد قامت بتطوير هيكل الجدارات الأساسية للشركة وربطه مع برنامج قادة المستقبل، وذلك بهدف إعداد وتأهيل نخبة من القيادات الواعدة لتلبية الاحتياجات في المستقبل ولضمان استمرارية توفير الصف الثاني من القيادات القادرة على سد احتياجات الشركة المستقبلية وعدم تعرضها لنقص حاد في الكوادر الوطنية المؤهلة. وقد تم تنفيذ هذا البرنامج وعملية اختيار الكوادر وفقاً لأعلى المعايير العالمية.

### • اللوائح والإجراءات:

تمت مراجعة لوائح وإجراءات الموارد البشرية بشكل مستمر للتأكد من مواكبتها للتطورات والتغيرات ولكي تدعم توجه الشركة في استقطاب أفضل الكفاءات والمحافظة عليها.

### • بيئة العمل:

• مكافأة التميز: تمنح لمن يساهم في تطوير أعمال الشركة على كافة الأصعدة، وهي مكافأة مالية و معنوية تهدف إلى تهيئة بيئة وثقافة عمل محفزة على روح الابتكار والإبداع حيث أضحى نتائجها ولله الحمد ملموسة على العمل والعاملين خلال الفترة الماضية.  
• قرص الزمالة: سعيًا من الشركة في تهيئة بيئة عمل مناسبة تراعي ظروف الموظف فقد أقرت (قرص الزمالة) وهو عبارة عن مبلغ مقطوع يمنح للموظف بهدف مساعدته لتغطية احتياجاته الطارئة حيث اعتمد مجلس الإدارة هذه القروض اعتباراً من عام 1405هـ الموافق 1985م، وقد بلغ ما تم صرفه لعام 2015م مبلغاً وقدره (6) ملايين ريال بعدد (40) دفعة لـ (374) موظفاً.

## حادي عشر: المخاطر

تولي الشركة اهتماماً بالمخاطر المحتملة من جراء المنافسة المتوقعة محلياً نتيجة التوسعات للطاقة الإنتاجية لشركات الاسمنت بالمنطقة الوسطى و الشركات الأخرى، وتقوم الشركة بمراجعة دورية لهذه المخاطر ووضع الإجراءات المناسبة للتغلب عليها.

### المخاطر المحتملة: -

#### • مخاطر الائتمان :

تتمثل مخاطر الائتمان في عدم مقدرة طرف على الوفاء بالتزاماته مما يؤدي إلى تكبد الطرف الآخر لخسارة مالية، ومن هذا المفهوم فإن الشركة لا يوجد لديها مخاطر ائتمانية جوهرية حيث تتعامل الشركة بصورة رئيسية مع عملاء بالسوق المحلي يتميزون بمصداقية في التعامل مع وجود الضمانات الكافية لدى الشركة مما يقلل من المخاطر المرتبطة بالائتمان إلى الحدود الدنيا، كما أنها تثبت المديونيات المستحقة على العملاء بالقيمة القابلة للتحقق.

كما أن الشركة تقلل المخاطر المرتبطة بالتعاملات البنكية إلى الحد الأدنى من خلال التعامل مع البنوك التي تتمتع بسمعة حسنة.

#### • مخاطر سعر الفائدة:

وتتمثل في المخاطر المرتبطة بالتغير في قيمة الأدوات المالية بسبب التغير في أسعار الفائدة الجارية في السوق على المركز المالي والتدفقات النقدية للشركة، ولم يكن لدى الشركة أصول ذات قيمة جوهرية تحمل بفوائد خلال العام الحالي وكذلك خلال العام السابق.

#### • مخاطر السيولة :

وتتمثل في المخاطر المرتبطة في عدم مقدرة طرف على الوفاء بالتزاماته قصيرة الأجل والمتعلقة بالأدوات المالية وتدير الشركة المخاطر المرتبطة بالسيولة من خلال الاحتفاظ بأرصدة نقدية لدى البنوك يتناسب مع حجم التزاماتها قصيرة الأجل وبشكل مستمر.

#### • مخاطر العملة:

وتتمثل في المخاطر المرتبطة بالتغير في قيمة الأدوات المالية بسبب التغير في أسعار العملات التي تستخدمها الشركة في تعاملاتها المالية، وتتركز معاملات الشركة بصورة أساسية في التعامل بالريال السعودي والدولار الأمريكي واليورو. وتدير الشركة المخاطر المرتبطة بأسعار العملات من خلال التركيز على استخدام العملات ذات السعر الثابت أو شبه الثابت وكما أنها تراقب تقلبات معدلات العملات وتعتقد أن مخاطر العملة غير جوهرية.

#### • مخاطر نقل المصنع:

لا توجد مخاطر ملموسة من نقل المصنع.



## ثاني عشر: حوكمة الشركة

### (أ) الوضع الحالي لحوكمة الشركة

قامت اسمنت اليمامة بتطبيق جميع المواد الواردة في لائحة حوكمة الشركة الصادرة من هيئة السوق المالية ما عدا الفقرة (د) من المادة السادسة التي تنص على أنه «يجب على المستثمرين من الأشخاص ذوي الصفة الاعتبارية الذين يتصرفون نيابة عن غيرهم مثل -صناديق الاستثمار- الإفصاح عن سياستهم بالتصويت وتصويتهم الفعلي في تقاريرهم السنوية، وكذلك الإفصاح عن كيفية التعامل مع أي تضارب جوهري للمصالح قد يؤثر على ممارسة الحقوق الأساسية الخاصة باستثماراتهم». ويعود عدم تطبيق هذه الفقرة إلى عدم قدرة الشركة بإلزام المستثمرين من الأشخاص ذوي الصفة الاعتبارية الذين يتصرفون نيابة عن غيرهم مثل - صناديق الاستثمار- بالإفصاح عن سياستهم بالتصويت.

### (ب) لجان مجلس الإدارة:

#### 1. لجنة المراجعة:

تقوم لجنة المراجعة بالإشراف على إدارة المراجعة الداخلية في الشركة من أجل التحقق من مدى فاعلية نظام الرقابة الداخلية على شتى جوانب أعمال الشركة، وتقوم اللجنة بدراسة التقارير الخاصة بنظام الرقابة الداخلية وتقارير المراجعة السنوية ومتابعة تنفيذ الإجراءات التصحيحية الواردة فيها، ودراسة القوائم المالية والرفع بالتوصية للمجلس للاعتماد وذلك في الأوقات النظامية المحددة. كما تقوم اللجنة بالتوصية لمجلس الإدارة بتعيين المحاسب القانوني للشركة، واستعراض البيانات المالية السنوية وربيع سنوية للشركة، وتطلع اللجنة على خطة المراجعة للمحاسب القانوني إضافة لدراسة ملاحظات المحاسب القانوني على القوائم المالية ومتابعة ما تم في شأنها.

هذا وقد بلغ عدد اجتماعات لجنة المراجعة خلال عام 2015م (5) اجتماعات وتتكون لجنة المراجعة من:

5	4	3	2	1		الاسم
10/18	07/08	05/10	04/13	01/13		
✓	✓	✓	✓	✓	رئيس اللجنة	الأستاذ/ مبارك بن جابر المحميد
*	*	*	✓	X	عضو	الأستاذ/ راشد المبارك المريشد
✓	✓	✓	*	*	عضو	الأستاذ/ فهد بن ثنيان الثنيان
✓	✓	✓	✓	✓	عضو	المهندس/ إبراهيم بن عبد العزيز المهنا
✓	✓	✓	✓	✓	عضو	الأستاذ/ سطاتم بن عامر الحربي

- تم إعادة تشكيل اللجان المنبثقة من مجلس الإدارة ابتداء من تاريخ 2015/04/14م لمدة ثلاث سنوات.
- أقر مجلس الإدارة في اجتماعه بتاريخ 2015/10/19م تعيين الأستاذ/ عبدالله بن عبدالرحمن آل الشيخ، عضواً في لجنة المراجعة (عضو من خارج مجلس الإدارة) ابتداء من 2016/01/01م.
- (\*) خارج اللجنة.

#### 2. لجنة الترشيحات والمكافآت:

تتولى لجنة الترشيحات والمكافآت مراجعة هيكل مجلس الإدارة وفعالية وأداء أعضائه، ورفع التوصيات في شأن التغييرات التي يمكن إجراؤها، وتحديد جوانب الضعف والقوة والتأكد من استقلالية وعدم وجود تعارض مصالح للعضو، والتوصية لترشيح العضو وفق الاحتياجات المطلوبة، ومراجعة المكافآت والتعويضات للجان المجلس والعضو المنتدب ورواتب الإدارة العليا ونسب السعودة. هذا وقد بلغ عدد اجتماعات لجنة الترشيحات والمكافآت خلال عام 2015م (3) اجتماعات وتتكون لجنة الترشيحات والمكافآت من:-

3	2	1	الاسم	
11/23	04/14	01/13		
✓	✓	✓	رئيس اللجنة	الأمير/ سلطان بن محمد بن سعود الكبير
✓	✓	✓	عضو	المهندس/ فيصل بن سليمان الراجحي
✓	✓	✓	عضو	الأستاذ/ فهد بن ثنيان الثنيان
✓	✓	✓	عضو	الأستاذ/ جهاد بن عبد العزيز الرشيد (المدير العام)


• تم إعادة تشكيل اللجان المنبثقة من مجلس الإدارة ابتداء من تاريخ 2015/04/14م لمدة ثلاث سنوات.

### 3. لجنة الاستثمار:

أقر مجلس الإدارة تكوين لجنة الاستثمار بحيث يكون عملها الرئيسي تقديم التوصيات بشأن إدارة المبالغ النقدية المتوفرة لدى الشركة في المجالات الاستثمارية المتاحة وحسب الضوابط المعتمدة من مجلس الإدارة. هذا وقد بلغ عدد اجتماعات لجنة الاستثمار خلال عام 2015م (2) اجتماعات وتتكون لجنة الاستثمار من :-

2	1	الاسم	
12/20	11/22		
✓	✓	رئيس اللجنة	المهندس/ فيصل بن سليمان الراجحي
✓	✓	عضو	المهندس/ إبراهيم بن عبدالعزيز المهنا
✓	✓	عضو	الأستاذ/ سظام بن عامر الحربي

• تم إعادة تشكيل اللجان المنبثقة من مجلس الإدارة ابتداء من تاريخ 2015/04/14م لمدة ثلاث سنوات.





## ج) مجلس الإدارة:

يتولى إدارة الشركة مجلس إدارة مكون من أحد عشر عضواً، وقد عقد مجلس الإدارة (4) اجتماعات خلال عام 2015م، والجداول التالي يوضح حضور أعضاء مجلس الإدارة اجتماعات المجلس خلال عام 2015م وبيان عضويتهم في مجلس إدارات شركات مساهمة أخرى:

الشركات المساهمة التي يشارك في عضويتها	اجتماعات مجلس الإدارة				التصنيف	الاسم
	4	3	2	1		
	11/23	10/19	04/14	01/13		
	✓	✓	✓	✓	مستقل	الأمير/ تركي بن محمد بن عبد العزيز بن تركي رئيس مجلس الإدارة
شركة المراعي شركة الدرع العربي للتأمين التعاوني	✓	✓	✓	✓	تنفيذي	الأمير/ سلطان بن محمد بن سعود الكبير نائب رئيس مجلس الإدارة والعضو المنتدب
	✓	✓	✓	✓	تنفيذي	الأمير/ خالد بن محمد بن عبد العزيز بن تركي
شركة المراعي شركة زين السعودية	✓	✓	X	*	غير تنفيذي	الأمير/ نايف بن سلطان بن محمد بن سعود الكبير
	X	X	X	✓	مستقل	الأستاذ/ راشد بن مبارك المريشد
	✓	✓	X	✓	مستقل	المهندس/ فيصل بن سليمان الراجحي
الشركة الوطنية للتنمية الزراعية (نادك)	✓	✓	✓	✓	مستقل	الأستاذ/ فهد بن ثنيان الثنيان
	✓	✓	✓	✓	مستقل	المهندس/ إبراهيم بن عبد العزيز المهنا
	✓	✓	✓	✓	غير تنفيذي	الأستاذ / مبارك بن جابر المحميد ممثل (المؤسسة العامة للتقاعد)
شركة الغاز والتصنيع الأهلية	✓	✓	✓	✓	غير تنفيذي	الأستاذ/ سطاتم بن عامر الحربي ممثل (المؤسسة العامة للتأمينات الاجتماعية)
ممثل الشركة في مجلس إدارة شركة اسمنت حائل	✓	✓	✓	✓	تنفيذي	الأستاذ/ جهاد بن عبد العزيز الرشيد (المدير العام)

\* تم انتخاب أعضاء مجلس الإدارة في الجمعية العمومية العادية رقم 49 بتاريخ 2015/02/23م وذلك ابتداء من تاريخ 2015/03/29م لمدة ثلاث سنوات.  
\* تم انتخاب سمو الأمير/ نايف بن سلطان بن محمد بن سعود الكبير في الجمعية العمومية العادية رقم 49 بتاريخ 2015/02/23م.  
X لم يحضر الاجتماع

## د) بيان المكافآت لأعضاء مجلس الإدارة وكبار التنفيذيين خلال عام 2015م:

\* القيمة بآلاف الريالات

البيان	أعضاء المجلس التنفيذيون	أعضاء المجلس غير التنفيذيين	أعضاء المجلس المستقلون	كبار التنفيذيين (2)
الرواتب والتعويضات والبدلات	1,167	-	-	6,029
المكافآت الدورية والسنوية	(1) 654	466	1,305	(3) 2,606
الخطط التحفيزية	-	-	-	-
تعويضات أو مزايا عينية أخرى تدفع شهرياً أو سنوياً	-	-	-	-
<b>المجموع</b>	<b>1,821</b>	<b>466</b>	<b>1,305</b>	<b>8,635</b>

(1) تشمل المكافآت لثلاثة أعضاء مجلس إدارة تنفيذيين.  
(2) يشمل كبار التنفيذيين كلاً من (المدير العام، مدير عام المالية وأنظمة المعلومات، مدير عام الشؤون التجارية، مدير المصنع، مدير الموارد البشرية، مدير المراجعة الداخلية).  
(3) شاملة مكافأة الشهرين وفقاً للمرسوم الملكي.

(هـ) مصلحة وحقوق أعضاء مجلس الإدارة والإدارة التنفيذية في أسهم أو أدوات دين الشركة أو أي من شركاتها التابعة وكذلك زوجاتهم وأبنائهم الفُصْر:

التغير خلال العام		الأسهم في نهاية العام		الأسهم في بداية العام		الاسم
النسبة	عدد الأسهم	النسبة	عدد الأسهم	النسبة	عدد الأسهم	
0%	0	0.0170 %	34,500	0.0170 %	34,500	الأمير/ تركي بن محمد بن عبد العزيز بن تركي
(5.9461%)	(1,266,615)	9.8938 %	20,034,967	10.5193 %	21,301,582	الأمير/ سلطان بن محمد بن سعود الكبير
0%	0	0.0007 %	1,500	0.0007 %	1,500	الأمير/ خالد بن محمد بن عبد العزيز بن تركي
100%	1,000	0.0005 %	1,000	0%	0	الأمير/ نايف بن سلطان بن محمد بن سعود الكبير
0%	0	0.1089 %	220,500	0.1089 %	220,500	الأستاذ/ راشد بن مبارك المريشد
0%	0	0.2572%	520,912	0.2572%	520,912	المهندس/ فيصل بن سليمان الراجحي
0%	0	0.0007 %	1,500	0.0007 %	1,500	الأستاذ/ فهد بن ثنيان الثنيان
2,900%	29,000	0.0148%	30,000	0.0005%	1,000	المهندس/ إبراهيم بن عبد العزيز المهنا
0%	0	5,5385%	11,215,493	5,538%	11,215,493	المؤسسة العامة للتقاعد ويمثلها الأستاذ/ مبارك بن جابر المحميد <sup>(1)</sup>
(19%)	(3,168,008)	6.8082%	13,786,587	8.372%	16,954,595	المؤسسة العامة للتأمينات الاجتماعية ويمثلها الأستاذ/ سطاتم بن عامر الحربي <sup>(2)</sup> علماً أن عدد أسهم التأمينات الاجتماعية ٩,٩٥٤,٥٩٥ سهم وعدد أسهم شركة حضانة الذراع الاستثماري للتأمينات ٣,٨٣١,٩٩٢ سهماً
3,300%	33,000	0.00168 %	34,000	0.0005 %	1,000	الأستاذ/ جهاد بن عبد العزيز الرشيد (المدير العام وعضو مجلس الإدارة)
0%	0	0.0001 %	150	0.0001 %	150	الأستاذ/ محمد أحمد العمودي (مدير عام المالية وأنظمة المعلومات)

- (1) هذه الأسهم ملك المؤسسة العامة للتقاعد ولا يملك الأستاذ/ مبارك المحميد أي أسهم من أسهم الشركة.  
(2) هذه الأسهم ملك المؤسسة العامة للتأمينات الاجتماعية ولا يملك الأستاذ/ سطاتم بن عامر الحربي أي سهم من أسهم الشركة.  
(\*) لا توجد أدوات دين لأعضاء مجلس الإدارة.

## ثالث عشر: إقرارات الشركة

### تقر إدارة الشركة بالآتي:

1. أن سجلات الحسابات أعدت بالشكل الصحيح.
2. أن نظام الرقابة الداخلية أعد على أسس سليمة ونُفِّدَ بفعالية.
3. أنه لا يوجد أي شك يذكر في قدرة الشركة على مواصلة نشاطها.
4. لا يوجد أي عقد فيه مصلحة جوهرية لأحد أعضاء مجلس الإدارة أو الإدارة التنفيذية.
5. لا توجد أية استثمارات أو احتياطات تم إنشاؤها لصالح الموظفين مثال (الادخار - القروض - أسهم الموظفين ..... إلخ).
6. لا توجد أية عقوبات أو جزاءات مفروضة على الشركة في المستقبل القريب أو البعيد.

## رابع عشر: نتائج المراجعة السنوية لفعاليات وإجراءات نظام الرقابة الداخلية

وفقا لخطة المراجعة المعتمدة من قبل لجنة المراجعة تقوم إدارة المراجعة الداخلية برفع تقارير دورية إلى لجنة المراجعة عن عمليات المراجعة التشغيلية والإدارية والمالية التي تقوم بها بصفة مستمرة للتحقق من فاعلية نظام الرقابة الداخلية في حماية أصول الشركة وتقييم مخاطر العمل وقياس مدى كفاءة وكفاية الأداء، إضافة لمتابعتها لتنفيذ الإجراءات التصحيحية للملاحظات التي تم تسجيلها، وتقديم بذلك تقارير متابعة الهدف منها العمل على إنهاء وإغلاق الملاحظات المسجلة على وحدات العمل بالشركة، ولم تظهر تقارير عمليات المراجعة المشار إليها ضعفاً جوهرياً في نظام الضبط الداخلي للشركة، وكانت جُل الملاحظات تصب بشكل رئيسي في مجالات تحسين الأداء وتفعيل الدوائر التشغيلية ورفع كفاءتها وتنسيق علاقات تكاملية بين هذه الأجهزة، واستكمال توثيق إجراءاتها وذلك بهدف إضفاء مزيد من القوة على نظام الضبط الداخلي في الشركة واستغلال الموارد المتاحة أفضل استغلال، كما يقوم مراقب الحسابات الخارجي بعملية تقييم لهذا النظام ضمن مهمة مراجعته للبيانات المالية الختامية للشركة وتمكينه من الاطلاع على كافة محاضر لجنة المراجعة وتقارير إدارة المراجعة الداخلية للفترة المالية محل الفحص.



## خامس عشر: النتائج المالية

نعرض فيما يلي ملخصاً للنتائج المالية عن الفترة من عام 2011م إلى عام 2015م :

### 1. قائمة الأصول والخصوم وحقوق الملكية (قائمة المركز المالي)

\* القيمة بآلاف الريالات

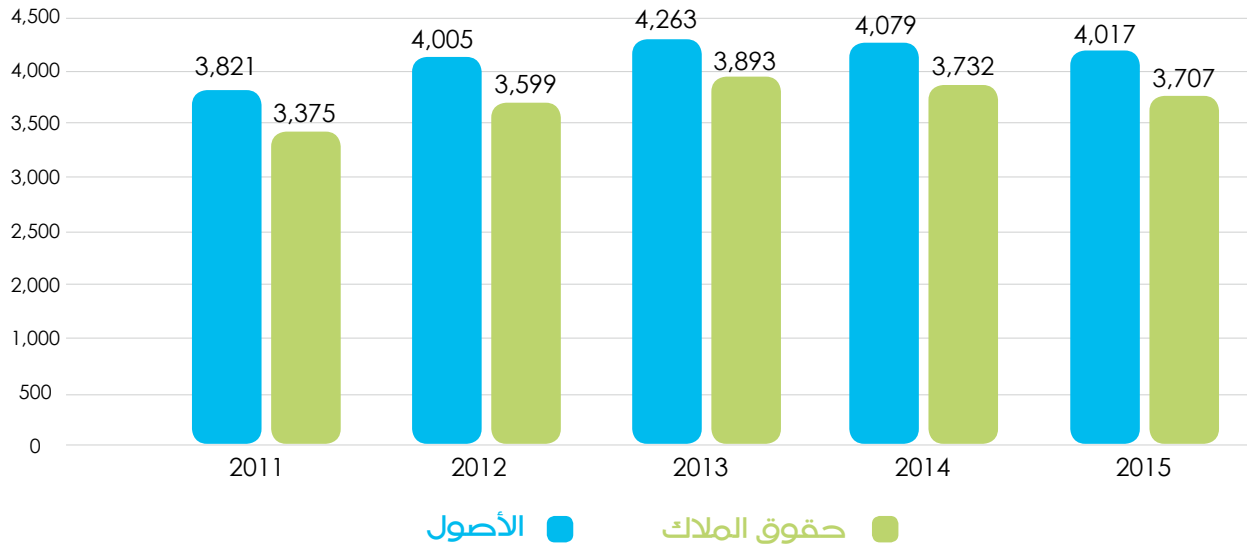
بيان	2015م	2014م	2013م	2012م	2011م
أصول متداولة	1,435,090	1,881,207	1,838,837	1,674,709	1,380,443
أصول غير متداولة	2,581,889	2,198,280	2,423,808	2,330,609	2,441,107
<b>مجموع الأصول</b>	<b>4,016,979</b>	<b>4,079,487</b>	<b>4,262,645</b>	<b>4,005,318</b>	<b>3,821,550</b>
خصوم متداولة	243,213	280,676	293,773	312,739	333,794
قروض طويلة الأجل -	-	-	10,378	31,134	48,117
خصوم غير متداولة	66,282	66,893	65,136	62,414	64,219
<b>مجموع الخصوم</b>	<b>309,495</b>	<b>347,569</b>	<b>369,287</b>	<b>406,287</b>	<b>446,130</b>
<b>حقوق المساهمين</b>					
رأس المال	2,025,000	2,025,000	2,025,000	*2,025,000	1,350,000
احتياطيات	1,169,356	1,038,078	883,970	796,947	1,390,191
مكاسب غير محققة من الاستثمارات	26,885	75,385	136,372	101,867	70,119
أرباح مبقاة	486,243	593,455	848,016	675,217	565,110
<b>مجموع حقوق المساهمين</b>	<b>3,707,484</b>	<b>3,731,918</b>	<b>3,893,358</b>	<b>3,599,031</b>	<b>3,375,420</b>
حقوق المساهمين والمطلوبات	4,016,979	4,079,487	4,262,645	4,005,318	3,821,550

\* تم زيادة رأس المال عن طريق تحويل الاحتياطي العام بمبلغ 675 مليون ومنح سهم واحد لكل ساهمين بموجب قرار الجمعية العمومية غير العادية رقم (14) بتاريخ 2012/02/26م.



## ويوضح الرسم البياني التالي تطور الأصول وحقوق الملكية خلال خمس سنوات من عام 2011م إلى عام 2015م

(بملايين الريالات)



## 2. قائمة الدخل

\* القيمة بالآلاف الريالات

بيان	2015م	2014م	2013م	2012م	2011م
صافي المبيعات	1,311,065	1,328,871	1,541,857	1,575,843	1,442,219
تكلفة المبيعات	(555,076)	(616,660)	(660,825)	(661,762)	(632,954)
مجمل الربح	755,989	712,211	881,032	914,081	809,264
مجموع المصاريف الإدارية والتسويقية والعامّة	(79,526)	(71,502)	(70,972)	(73,096)	(63,662)
إيرادات أخرى	1,975	70,135	86,174	24,571	18,158
الزكاة الشرعية	(36,500)	(40,000)	(26,000)	(48,000)	(24,000)
<b>صافي دخل السنة</b>	<b>641,938</b>	<b>670,844</b>	<b>870,233</b>	<b>817,556</b>	<b>739,760</b>
ربحية السهم	3.17	3.31	4.30	4.04	5.48

## سادس عشر: سياسة الشركة في توزيع الأرباح

تعتمد سياسة الشركة في توزيع أرباحها الصافية السنوية على ما ورد بالنظام الأساسي للشركة ومدى توفر السيولة اللازمة للوفاء بسداد الاستثمارات والمشروعات الإستراتيجية للشركة، حيث يتم توزيع الأرباح على النحو التالي:

1. يجنَّب 10% من صافي الربح لتكوين احتياطي نظامي (ويجوز إيقافه متى بلغ الاحتياطي نصف رأس المال).
2. يوزع 5% من رأس المال دفعة أولى للمساهمين.
3. يخصم من الباقي مكافأة أعضاء مجلس الإدارة حسب النظام والتعليمات بشأنها.
4. يجوز توزيع حصة إضافية من الباقي على المساهمين بناء على توصية مجلس الإدارة وموافقة الجمعية العمومية على ذلك.
5. بناءً على توصية مجلس الإدارة يجوز للجمعية العامة تكوين احتياطي إضافي أو احتياطات أخرى بالقدر المناسب الذي يحفظ للشركة مركزها المالي ويكفل لها توزيع أرباح مناسبة وثابتة على مساهميها.

(القيمة بالريال)

اقتراح توزيع الأرباح لعام 2015م	
صافي الربح بعد خصم مخصص الزكاة الشرعية	641,938,289
يخصم : 10% من صافي الربح احتياطي نظامي	(64,193,829)
الباقي	577,744,460
يخصم : حصة أولى للمساهمين بواقع 5% من قيمة رأس المال	(101,250,000)
الباقي	476,494,460
يخصم : مكافآت أعضاء مجلس الإدارة حسب النظام	(2,200,000)
الباقي	474,294,460
يخصم : 10% من صافي الربح احتياطي إضافي	(64,193,829)
يضاف : الأرباح المرحلة من العام الماضي بعد التوزيعات	364,123,330
المجموع	774,223,961
يخصم: حصة إضافية للمساهمين بواقع 25% من قيمة رأس المال	(506,250,000)
<b>الرصيد : ويرحل إلى العام القادم</b>	<b>267,973,961</b>

بالإشارة إلى قرار الجمعية العامة التاسعة والأربعين بتفويض مجلس الإدارة بتوزيع أرباح ربع سنوية للمساهمين فقد تم التوزيع خلال عام 2015م كالتالي:

الفترة	حصة السهم الواحد (ريال)	إجمالي المبلغ الموزع (ريال)	تاريخ التوزيع
الربع الرابع 2014	0.75	151,875,000	09/03/2015
الربع الأول 2015	0.75	151,875,000	22/06/2015
الربع الثاني 2015	0.75	151,875,000	18/08/2015
الربع الثالث 2015	0.75	151,875,000	17/12/2015م
<b>الإجمالي</b>		<b>607,500,000</b>	



## بنود الجمعية العمومية العادية الخمسين لمساهمي الشركة

1. التصويت على ما ورد في تقرير مجلس الإدارة عن العام المالي المنتهي في 2015/12/31م.
2. التصويت على مصادقة القوائم المالية للشركة عن السنة المنتهية في 2015/12/31م وتقرير مراجع الحسابات.
3. التصويت على إبراء ذمة أعضاء مجلس الإدارة عن أعمالهم خلال عام 2015م وحتى تاريخ انعقاد الجمعية.
4. التصويت على اقتراح مجلس الإدارة بشأن توزيع الأرباح لعام 2015م بواقع (3) ريالاً للسهم الواحد، علماً بأنه قد تم توزيع (0.75) ريال عن الربع الأول من عام 2015م و(0.75) ريال عن الربع الثاني من عام 2015م و(0.75) ريال عن الربع الثالث من عام 2015م بإجمالي مبلغ (455.625) مليون ريال وبما نسبته 22,5% من رأس مال الشركة، وستكون أحقية أرباح الربع الرابع التي تبلغ (0.75) ريال للسهم بإجمالي مبلغ (151.875) مليون ريال وهي تمثل 7.5% من رأس مال الشركة لمالكي أسهم الشركة المقيدين في سجلات تداول بنهاية تداول يوم انعقاد الجمعية العامة. وبذلك يكون إجمالي ما سيتم توزيعه (607.500) مليون ريال والتي تمثل (30)% من رأس مال الشركة. على أن يتم الإعلان عن تاريخ توزيع الأرباح لاحقاً.
5. التصويت على اختيار المحاسب القانوني من بين المرشحين من قبل لجنة المراجعة لمراجعة حسابات الشركة للعام 2016م والبيانات المالية السنوية وربع السنوية وتحديد أتعابه.
6. التصويت على إقرار التعاملات مع الأطراف ذات العلاقة والتي تمت خلال عام 2015م مع الشركة اليمنية السعودية حيث يملك سمو نائب رئيس مجلس الإدارة والعضو المنتدب سمو الأمير/ سلطان بن محمد بن سعود الكبير حصة قدرها 16% من رأس مال الشركة وتملك شركة اسمنت اليمامة حصة قدرها 20% والترخيص لهذه التعاملات للعام القادم، علماً بأن طبيعة هذا التعامل تتمثل في شراء شركة اسمنت اليمامة في عام 2009م جزء من حصص بعض الشركاء السعوديين واليمنيين ومن ضمنهم سمو الأمير/ سلطان بن محمد بن سعود الكبير (نائب رئيس مجلس الإدارة والعضو المنتدب) بنسبة 4% من رأس مال الشركة وبالقائمة الاسمية بمبلغ 15 مليون ريال سعودي ولا يوجد أي شروط على هذا التعامل.
7. التصويت على إقرار التعاملات مع الأطراف ذات العلاقة مع شركة المراعي عن العام الحالي والعام القادم حيث يشغل نائب رئيس مجلس الإدارة والعضو المنتدب سمو الأمير/ سلطان بن محمد بن سعود الكبير منصب رئيس مجلس إدارة شركة المراعي، وتكمن طبيعة هذه العلاقة بقيام شركة اسمنت اليمامة بالاستثمار في الصكوك المصدرة من شركة المراعي بمبلغ 50 مليون ريال لمدة خمس سنوات ابتداء من عام 2013م وتستلم الشركة عائداً نصف سنوي من هذا الاستثمار، علماً انه تم طرح الصكوك في منافسة عامة عن طريق البنك المسئول عن إصدار هذه الصكوك، والترخيص لهذه التعاملات.
8. التصويت على إقرار التعاملات مع الأطراف ذات العلاقة مع شركة المراعي عن العام الحالي والعام القادم حيث يشغل عضو مجلس الإدارة سمو الأمير/ نايف بن سلطان بن محمد بن سعود الكبير منصب عضو مجلس إدارة شركة المراعي، وتكمن طبيعة هذه العلاقة بقيام شركة اسمنت اليمامة بالاستثمار في الصكوك المصدرة من شركة المراعي بمبلغ 50 مليون ريال لمدة خمس سنوات ابتداء من عام 2013م وتستلم الشركة عائداً نصف سنوي من هذا الاستثمار، علماً انه تم طرح الصكوك في منافسة عامة عن طريق البنك المسئول عن إصدار هذه الصكوك، والترخيص لهذه التعاملات.
9. التصويت على اشتراك الأستاذ/ جهاد بن عبد العزيز الرشيد - مدير عام الشركة عضو مجلس الإدارة في عمل منافس لعمل الشركة وهو ممثل عن الشركة في عضوية مجلس إدارة شركة أسمنت حائل.
10. التصويت على استمرار تعيين الأستاذ/ جهاد بن عبد العزيز الرشيد-عضو مجلس الإدارة المدير العام في عضوية مجلس إدارة شركة منتجات صناعة الأسمت (أطراف ذو علاقة) والترخيص بالتعامل مع هذه الشركة لعام 2016م.
11. التصويت على صرف مبلغ 2,200,000 ريال مكافأة لأعضاء مجلس الإدارة عن العام المالي المنتهي في 2015/12/31م.



ومجلس الإدارة إذ يشكركم على الثقة الغالية التي أوليتموه إياها والتي يقدرها ويعتز بها، يتوجه إلى الله العليّ القدير بخالص الدعاء أن يحفظ لهذه البلاد قائد مسيرتها ورمز نهضتها خادم الحرمين الشريفين الملك سلمان بن عبدالعزيز، وولي عهده الأمين نائب رئيس مجلس الوزراء وزير الداخلية صاحب السمو الملكي الأمير محمد بن نايف بن عبدالعزيز، وسمو ولي ولي العهد النائب الثاني لرئيس مجلس الوزراء وزير الدفاع صاحب السمو الملكي الأمير محمد بن سلمان بن عبدالعزيز، وأن يوفقهم وحكومتنا الرشيدة إلى ما فيه خير هذا الوطن والمواطنين. كما ندعوه جل شأنه أن يحفظ هذه البلاد ويجنبها كل مكروه وأن يديم عليها نعمة الأمن والأمان والسلام.

كما يتوجه مجلس الإدارة بالشكر والتقدير إلى جميع العاملين بالشركة على ما بذلوه من عمل جاد وإخلاص في سبيل المحافظة على استمرار ازدهار الشركة وتقديمها.

والله ولي التوفيق.  
والسلام عليكم ورحمة الله وبركاته

مجلس الإدارة

# تقرير المراجع والقوائم المالية

شركة اسمنت اليمامة  
شركة مساهمة سعودية  
الرياض - المملكة العربية السعودية  
القوائم المالية وتقرير مراقب الحسابات  
في 31 ديسمبر 2015م



**شركة اسمنت اليمامة**  
**شركة مساهمة سعودية**  
**قائمة المركز المالي**

في 31 ديسمبر		إيضاح	
2014	2015		
ريال سعودي	ريال سعودي		
<b>الموجودات</b>			
<b>الموجودات المتداولة</b>			
83,313,019	192,796,735	3	نقد بالصندوق ولدى البنوك
1,164,665,975	488,234,262	4	استثمارات قصيرة الأجل
237,865,550	291,895,608	5	الذمم المدينة
25,052,164	30,179,582	6	أطراف ذات علاقة مدينة
233,162,228	385,663,813	7	المخزون
55,722,077	46,320,407	8	أرصدة مدينة أخرى
<b>1,799,781,013</b>	<b>1,435,090,407</b>		<b>إجمالي الموجودات المتداولة</b>
<b>الموجودات غير المتداولة</b>			
1,579,702,636	1,428,580,474	9	الموجودات الثابتة (الصافي)
70,944,637	464,460,990	10	أعمال رأسمالية تحت التنفيذ
513,937,407	637,546,258	11	استثمارات طويلة الأجل (صافي)
33,695,077	51,300,718		نفقات إيرادية مؤجلة (صافي)
<b>2,198,279,757</b>	<b>2,581,888,440</b>		<b>إجمالي الموجودات غير المتداولة</b>
<b>3,998,060,770</b>	<b>4,016,978,847</b>		<b>إجمالي الموجودات</b>
<b>المطلوبات وحقوق المساهمين</b>			
<b>المطلوبات المتداولة</b>			
66,361,668	114,502,623	12	الذمم الدائنة
1,795,856	2,463,720	6	أطراف ذات علاقة دائنة
10,378,000	-	13	الجزء المتداول من قروض طويلة الأجل
60,098,262	70,165,089		أرباح أسهم تحت الدفع ومستحقات أخرى للمساهمين
20,493,030	19,279,965	14	مصروفات مستحقة ومطلوبات أخرى
40,123,465	36,801,422	15	مخصص الزكاة الشرعية
<b>199,250,281</b>	<b>243,212,819</b>		<b>إجمالي المطلوبات المتداولة</b>
<b>المطلوبات غير المتداولة</b>			
66,892,520	66,281,779	2	مخصص ترك الخدمة
<b>66,892,520</b>	<b>66,281,779</b>		<b>إجمالي المطلوبات غير المتداولة</b>
<b>266,142,801</b>	<b>309,494,598</b>		<b>إجمالي المطلوبات</b>
<b>حقوق المساهمين</b>			
2,025,000,000	2,025,000,000	1	رأس المال المدفوع
626,054,810	690,248,639	2	احتياطي نظامي
412,023,403	479,107,818		احتياطي إضافي
593,454,756	486,242,792		أرباح مبقاة
75,385,000	26,885,000		مكاسب غير محققة عن استثمارات
<b>3,731,917,969</b>	<b>3,707,484,249</b>		<b>إجمالي حقوق المساهمين</b>
<b>3,998,060,770</b>	<b>4,016,978,847</b>		<b>إجمالي المطلوبات وحقوق المساهمين</b>

إن الإيضاحات المرفقة تشكل جزءاً لا يتجزأ من هذه القوائم المالية

## شركة اسمنت اليمامة

### شركة مساهمة سعودية

#### قائمة الدخل

عن السنة المنتهية في 31 ديسمبر		إيضاح	
2014	2015		
ريال سعودي	ريال سعودي		
1,328,871,538	1,311,065,085		صافي المبيعات
(616,660,047)	(555,075,670)		تكلفة المبيعات
712,211,491	755,989,415		مجمل الربح
المصروفات والأعباء الإدارية			
6,164,601	6,550,557	16	مصروفات بيع وتسويق
44,084,048	51,412,521	17	مصروفات عمومية وإدارية
814,831	2,488,984	18	استهلاك الممتلكات والآلات والمعدات الإدارية
2,843,139	2,840,038		مخصص ترك الخدمة
<b>53,906,619</b>	<b>63,292,100</b>		<b>إجمالي المصروفات والأعباء الإدارية</b>
658,304,872	692,697,315		صافي أرباح النشاط
(2,595,319)	(1,234,153)		الأعباء التمويلية
76,549,839	41,169,409	19	إيرادات أخرى
(6,415,238)	(39,194,282)		(خسائر) استثمارات غير محققة
(15,000,000)	(15,000,000)		مخصص هبوط استثمارات
710,844,154	678,438,289		صافي أرباح الفترة قبل خصم الزكاة
(40,000,000)	(36,500,000)	15	الزكاة الشرعية المقدرة
670,844,154	641,938,289		صافي أرباح الفترة بعد خصم الزكاة
3.25	3.42		ربح السهم من النشاط الرئيسي
0.259	(0.070)		ربح السهم من الأنشطة الأخرى
<b>3.31</b>	<b>3.17</b>		<b>صافي ربح السهم</b>

إن الإيضاحات المرفقة تشكل جزءاً لا يتجزأ من هذه القوائم المالية



## شركة اسمنت اليمامة شركة مساهمة سعودية

### قائمة التدفقات النقدية الزيادة (النقص) في النقدية

عن السنة المنتهية في 31 ديسمبر		
2014	2015	
ريال سعودي	ريال سعودي	
		تدفقات نقدية من أنشطة العمليات :
670,844,154	641,938,289	صافي الدخل
		تعديلات لتسوية صافي الربح لصافي النقدية
		الناتجة من (المستخدمة في) أنشطة العمليات :
		الاستهلاكات
181,440,275	189,871,664	إطفاء نفقات إيرادية مؤجلة
8,309,307	12,205,822	مخصص الزكاة الشرعية
40,000,000	36,500,000	مخصص تقادم قطع الغيار
5,000,000	5,000,000	مخصص مكافأة ترك الخدمة
9,042,643	9,507,379	مخصص هبوط استثمارات
15,000,000	15,000,000	(أرباح) بيع موجودات ثابتة
(900,000)	-	(أرباح) بيع استثمارات
(30,098,414)	-	(أرباح) استثمارات في صناديق استثمارية
(20,191,206)	(22,209,229)	خسائر استثمارات غير محققة
6,415,238	39,194,282	(أرباح) في شركات مستثمر بها
(2,614,666)	(3,100,000)	(أرباح) توزيعات شركات مستثمر بها
(10,951,384)	(7,200,000)	الذمم المدينة
60,406,422	(54,030,058)	المخزون
(72,612,621)	(152,501,585)	أرصدة مدينة أخرى
46,058,990	9,401,670	الذمم الدائنة
(92,867,421)	48,140,955	مصرفات مستحقة ومطلوبات أخرى
(3,261,293)	(1,213,065)	التغير في أطراف ذات علاقة
(214,553)	(4,459,554)	المسدد من الزكاة الشرعية
(39,783,321)	(39,822,043)	المسدد من مخصص ترك الخدمة
(7,676,085)	(10,118,120)	صافي النقدية الناتجة من أنشطة العمليات
761,346,065	712,106,407	تدفقات نقدية من أنشطة الاستثمار
		إستثمارات في مرابحات إسلامية
391,467,627	(100,396,123)	إستثمارات في صناديق استثمارية
(273,170,000)	743,566,865	استثمار في شركات
-	(167,732,933)	المحصل من بيع استثمارات
42,210,413	-	المحصل من توزيع أرباح شركات مستثمر فيها
8,313,313	7,200,000	(إضافات) على الممتلكات والتلات والمعدات (الصافي)
(4,467,329)	(13,175,267)	المحصل من بيع موجودات ثابتة
900,000	-	التغير في مخزون قطع الغيار
(39,627,895)	(441,429)	أعمال رأسمالية تحت التنفيذ
(34,323,439)	(423,649,159)	النفقات الإيرادية المؤجلة
(24,850,614)	(29,811,463)	صافي النقدية الناتجة من أنشطة استثمارية
66,452,076	15,560,491	تدفقات نقدية من أنشطة تمويلية :
		المسدد من القروض
(20,756,000)	(10,378,000)	أرباح ومستحقات مساهمين
(747,857,490)	(597,433,173)	تسويات سنوات سابقة
(9,722,368)	(8,172,009)	مكافأة أعضاء مجلس الإدارة
(2,200,000)	(2,200,000)	صافي النقدية المستخدمة في الأنشطة التمويلية
(780,535,858)	(618,183,182)	صافي الزيادة في النقدية
47,262,283	109,483,716	النقدية في بداية السنة
36,050,736	83,313,019	النقدية في نهاية السنة
83,313,019	192,796,735	معاملات غير نقدية:
(60,987,045)	(48,500,000)	(خسائر) مكاسب غير محققة عن استثمارات مالية
42,442,115	30,132,806	المحول من أعمال رأسمالية إلى الأصول الثابتة

إن الإيضاحات المرفقة تشكل جزءاً لا يتجزأ من هذه القوائم المالية

**شركة اسمنت اليمامة**  
**شركة مساهمة سعودية**  
**قائمة التغيرات في حقوق المساهمين في 31 ديسمبر 2015 (بالريال السعودي)**

الإجمالي	مكاسب غير محققة	أرباح مبقاة	الاحتياطي الإضافي	الاحتياطي النظامي	رأس المال المدفوع	
3,893,358,228	136,372,045	848,015,788	325,000,000	558,970,395	2,025,000,000	الرصيد في 2014/1/1
-	-	(87,023,403)	87,023,403	-	-	المحول إلى الاحتياطي الإضافي
(9,722,368)	-	(9,722,368)	-	-	-	تسويات سنوات سابقة
670,844,154	-	670,844,154	-	-	-	صافي ربح العام 2014
-	-	(67,084,415)	-	67,084,415	-	المحول إلى الاحتياطي النظامي
(759,375,000)	-	(759,375,000)	-	-	-	أرباح موزعة
(2,200,000)	-	(2,200,000)	-	-	-	مكافأة أعضاء مجلس الإدارة
(60,987,045)	(60,987,045)	-	-	-	-	مكاسب غير محققة عن استثمارات
<b>3,731,917,969</b>	<b>75,385,000</b>	<b>593,454,756</b>	<b>412,023,403</b>	<b>626,054,810</b>	<b>2,025,000,000</b>	<b>الرصيد في 31 ديسمبر 2014</b>
-	-	(67,084,415)	67,084,415	-	-	المحول إلى الاحتياطي الإضافي
(8,172,009)	-	(8,172,009)	-	-	-	تسويات سنوات سابقة
641,938,289	-	641,938,289	-	-	-	صافي ربح العام
-	-	(64,193,829)	-	64,193,829	-	المحول إلى الاحتياطي النظامي
(607,500,000)	-	(607,500,000)	-	-	-	أرباح موزعة
(2,200,000)	-	(2,200,000)	-	-	-	مكافأة أعضاء مجلس الإدارة
(48,500,000)	(48,500,000)	-	-	-	-	خسائر غير محققة عن استثمارات
<b>3,707,484,249</b>	<b>26,885,000</b>	<b>486,242,792</b>	<b>479,107,818</b>	<b>690,248,639</b>	<b>2,025,000,000</b>	<b>الرصيد في 31 ديسمبر 2015</b>

إن الأيضاحات المرفقة تشكل جزءاً لا يتجزأ من هذه القوائم المالية



## إيضاح (1): الشركة وطبيعة نشاطها :

### 1. تأسيس الشركة :

شركة أسمنت اليمامة (شركة مساهمة سعودية) تأسست بموجب المرسوم الملكي رقم (15) وتاريخ 1381/3/13هـ وتم تسجيلها بمدينة الرياض بموجب السجل التجاري رقم (1010001578) بتاريخ 1379/4/18هـ .

### 2. طبيعة نشاط الشركة :

تتمثل طبيعة نشاط الشركة في صناعة وإنتاج الأسمنت ومشتقاته في منطقة الإمتياز والاتجار فيه. تبلغ الطاقة الإنتاجية للشركة 6 ملايين طن كلينكر أي ما يعادل 6.3 مليون طن أسمنت. للشركة قطاع تشغيل واحد لصناعة الأسمنت ومشتقاته وتمارس الشركة نشاطها في المملكة العربية السعودية.

### 3. رأس مال الشركة :

يبلغ رأس مال الشركة 2,025 مليون ريال مقسم إلى 202,500,000 سهم بقيمة اسمية عشرة ريالات للسهم الواحد وهو مملوك بالكامل لأفراد ومؤسسات عامة، وتم استكمال الإجراءات النظامية.

### 4. السنة المالية :

السنة المالية للشركة إثنا عشر شهراً من بداية شهر يناير حتى نهاية شهر ديسمبر من كل عام ميلادي.





## إيضاح (2): ملخص لأهم السياسات المحاسبية :

### الأساس المحاسبي:

يتم إعداد القوائم المالية المبينة بالريال السعودي ووفقاً للمعايير المحاسبية المتعارف عليها في المملكة العربية السعودية ومبدأ التكلفة التاريخية ومعيار العرض والإفصاح العام ومتطلبات نظام الشركات السعودي والنظام الأساسي للشركة.

### المخزون:

يتم تقويم المخزون من المواد الأولية وأكياس التعبئة وخلافه والإنتاج غير التام على أساس التكلفة وبطريقة المتوسط المرجح المتحرك ويقوم مخزون الإنتاج التام بالتكلفة أو السوق أيهما أقل .

### الممتلكات والآلات والمعدات:

يتم تسجيل الممتلكات والآلات والمعدات على أساس سعر التكلفة والذي يشمل الإضافات والتحسينات التي تزيد من طاقتها الإنتاجية ومدة الاستفادة منها وتستهلك الموجودات الثابتة على أساس طريقة القسط الثابت وعلى مدى العمر الإنتاجي المقدر لها وفقاً للنسب التالية:

نسبة الاستهلاك	
3% , 10%	مباني وإنشاءات ومرافق وطرق
7% , 15%	آلات ومعدات المصنع
25%	سيارات ووسائل نقل
20%	أثاث ومعدات مكاتب
10%	عدد وأدوات

قطع غيار الآلات والمعدات يتم تقويمها بالتكلفة وبطريقة المتوسط المرجح المتحرك.

### نفقات إيرادية مؤجلة:

تتمثل في المنصرف على عمرات الأفران والطواحين ويتم إطفائها بالقسط الثابت وبواقع 20% , 50%.

### الاستثمارات:

يتم إثبات استثمارات الشركة في رؤوس أموال الشركات الأخرى وكذلك استثماراتها في الأوراق المالية وعوائدها بما يتفق مع المعايير المحاسبية ذات العلاقة على النحو التالي:

- استثمارات الشركة في رؤوس أموال شركات أخرى بنسبة ملكية تزيد عن 20% وتقل عن 50% يتم إثباتها وعوائدها طبقاً لطريقة حقوق الملكية.
- استثمارات الشركة في أوراق مالية متاحة للبيع طويلة الأجل يتم تقييمها في نهاية السنة المالية وإثباتها بالقيمة العادلة وإدراج الفرق المؤقت في قيمتها كأرباح وخسائر غير محققة ضمن حقوق الملكية.
- استثمارات الشركة في أوراق مالية بغرض الاتجار قصيرة الأجل يتم تقييمها في نهاية السنة المالية وإثباتها بالقيمة العادلة وإدراج الفرق في قيمتها كأرباح وخسائر غير محققة ضمن قائمة الدخل.

### أطراف ذات علاقة:

يتم التعامل مع الأطراف ذات العلاقة في نطاق العمل الاعتيادي للشركة بالقيمة العادلة لتلك المعاملات.

### مكافأة ترك الخدمة:

يتم تكوين مخصص مكافأة ترك الخدمة عن فترات الخدمة المتراكمة حتى تاريخ إعداد القوائم المالية وفقاً لنظام العمل في المملكة العربية السعودية .

## احتياطي نظامي:

بموجب نظام الشركات والنظام الأساسي للشركة يتم تجنب 10% سنوياً من صافي الربح لحساب الاحتياطي النظامي غير القابل للتوزيع ويجوز للجمعية العامة العادية وقف هذا التجنب متى بلغ هذا الاحتياطي نصف رأس المال.

## تحقق الإيراد:

- تتحقق إيرادات المبيعات عند إصدار أذون البيع وتسليم المنتجات للعملاء.
- يتم إثبات إيرادات استثمارات الشركة في رؤوس أموال شركات أخرى بنسبة تزيد عن 20% وتقل عن 50% وفقاً لطريقة حقوق الملكية من واقع القوائم المالية لهذه الشركات. أما الشركات التي تقل نسبة الملكية فيها عن 20% فيتم إثباتها عند إقرار توزيعها.
- يتم إثبات إيرادات التأجير عند الاستحقاق وعلى أساس ما يخص السنة من مدة الإيجار.
- يتم إثبات إيرادات عن الإستثمارات قصيرة الأجل لدى البنوك عند إستحقاقها.

## المصروفات البيعية والتسويقية:

يتم إثبات رواتب ومزايا العاملين بإدارة البيع والتسويق وتكاليف الحملات الدعائية بالإضافة إلى تكاليف بيع وتسويق منتجات الشركة كمصاريف بيعية وتسويقية ويجوز رسملة تكاليف الحملات الدعائية كنفقات إيرادية مؤجلة بشرط التحقق من مساهمتها في تحقيق منافع مستقبلية وأن لا يتم إنفاقها بصورة شبه دورية خلال السنوات المقبلة ويتم إطفائها على فترة الاستفادة منها أو خمس سنوات أيهما أقل .

## الأعباء التمويلية:

يتم تحميل قائمة دخل العام بقيمة الأعباء التمويلية المترتبة على القروض التي تحصل عليها الشركة والتي يتم استخدامها في أنشطتها الجارية.

## المصروفات العمومية والإدارية:

يتم إثبات مصاريف إدارة الشركة كمصروفات عمومية وإدارية بالإضافة إلى المصروفات الجارية التي لم تدرج ضمن تكلفة الإنتاج أو المصروفات البيعية والتسويقية .

## العمليات بالعملة الأجنبية:

يتم تسجيل العمليات بالعملة الأجنبية وفقاً لأسعار الصرف السائدة عند إجراء هذه العمليات ويتم في نهاية السنة تحويل أرصدة الموجودات والمطلوبات وفقاً لأسعار الصرف السائدة في ذلك التاريخ ويتم معالجة الربح أو الخسارة الناتجة عن تحويل العملات الأجنبية بقائمة دخل الفترة .

## الزكاة الشرعية والموقف الزكوي:

- تخضع الشركة للزكاة الشرعية طبقاً لتعليمات مصلحة الزكاة والدخل ويتم تكوين مخصص للزكاة المقدرة .
- قامت الشركة بتقديم إقراراتها الزكوية عن الأعوام حتى 2014م وتم سداد الزكاة المستحقة بموجب هذه الإقرارات.
- حصلت الشركة على شهادة زكاة عن العام المالي 2014م.

## إيضاح (3) نقد بالصدوق ولدى البنوك :

في 31 ديسمبر		
2014	2015	
ريال سعودي	ريال سعودي	
60,186	4,104	نقد بالصدوق
83,252,833	192,792,631	حسابات جارية لدى البنوك
83,313,019	192,796,735	الإجمالي

## إيضاح (4) استثمارات قصيرة الأجل:

في 31 ديسمبر		
2014	2015	
ريال سعودي	ريال سعودي	
861,208,202	218,001,434	استثمار في مرابحات إسلامية وصناديق مرابحة
43,040,685	39,115,686	استثمار في صناديق أطروحات أولية
260,417,088	231,117,142	استثمار في محافظ أوراق مالية
1,164,665,975	488,234,262	الإجمالي

## إيضاح (5) الذمم المدينة:

في 31 ديسمبر		
2014	2015	
ريال سعودي	ريال سعودي	
209,969,974	275,709,536	عملاء تجاريون
27,895,576	16,186,072	موردون دفعات مقدمة
237,865,550	291,895,608	الإجمالي

## إيضاح (6) جاري أطراف ذات علاقة:

يتم التعامل مع الأطراف ذات العلاقة في نطاق العمل الاعتيادي للشركة، ويتم تحديد قيمة تلك المعاملات بالقيمة العادلة

الرصيد آخر السنة	إجمالي الحركة الدائنة	إجمالي الحركة المدينة	رصيد أول السنة	طبيعة المعاملات	طبيعة العلاقة	
ريال سعودي	ريال سعودي	ريال سعودي	ريال سعودي			
أطراف ذات علاقة مدينة:						
6,005,153	9,280,655	13,886,314	1,399,494	تأمين	عضوية مجلس الإدارة	شركة الدرع العربي للتأمين التعاوني (شركة مساهمة سعودية)
20,224,429	-	521,759	19,702,670	تحويلات مالية	تملك الشركة 20% من رأس مالها	الشركة السعودية اليمينية (مساهمة يمنية مقفلة)
3,950,000	-	-	3,950,000	تحويلات مالية	تملك الشركة 33.33% من رأس مالها	شركات منتجات صناعة الاسمنت المحدودة (شركة ذات مسؤولية محدودة)
30,179,582	9,280,655	14,408,073	25,052,164			الإجمالي
أطراف ذات علاقة دائنة						
2,463,720	24,112,446	23,444,582	1,795,856	شراء أكياس تعبئة وتحويلات	تملك الشركة 33.33% من رأس مالها	شركة منتجات صناعة الاسمنت المحدودة (شركة ذات مسؤولية محدودة)

خلال العام السابق تم بيع كامل الاستثمار في أسهم شركة الدرع العربي للتأمين التعاوني (شركة مساهمة سعودية) والرصيد بعاليه يمثل معاملات تأمين ورئيس مجلس إدارة شركة الدرع العربي للتأمين التعاوني هو نائب رئيس مجلس إدارة الشركة. تضمنت استثمارات في صكوك وصناديق عقارية (إيضاح 11) مبلغ 50 مليون تمثل الاستثمار في صكوك طرف شركة المراعي التي يرأس مجلس إدارتها نائب رئيس مجلس الإدارة والعضو المنتدب للشركة.

## إيضاح (7) المخزون:

في 31 ديسمبر		
2014	2015	
ريال سعودي	ريال سعودي	
210,964,640	358,541,130	إنتاج تحت التشغيل
7,246,175	7,429,715	مواد خام
7,307,000	8,858,222	إنتاج تام
607,212	2,516,464	أكياس تعبئة
7,037,201	8,318,282	وقود وزيت
<b>233,162,228</b>	<b>385,663,813</b>	<b>الإجمالي</b>

## إيضاح (8) أرصدة مدينة أخرى:

في 31 ديسمبر		
2014	2015	
ريال سعودي	ريال سعودي	
19,785,692	8,232,514	مدينون متنوعون
29,657,763	32,994,704	مصروفات مدفوعة مقدماً
6,278,622	5,093,189	ذمم عاملين
<b>55,722,077</b>	<b>46,320,407</b>	<b>الإجمالي</b>

## إيضاح (9) الموجودات الثابتة:

في 31 ديسمبر		
2014	2015	
ريال سعودي	ريال سعودي	
1,259,263,921	1,112,700,330	إيضاح (1/9) الممتلكات والآلات والمعدات
		يضاف :
356,854,893	357,296,322	قطع غيار الآلات والأفران
(36,416,178)	(41,416,178)	مخصص تقادم قطع غيار الآلات والأفران
320,438,715	315,880,144	صافي قطع غيار الآلات والأفران
<b>1,579,702,636</b>	<b>1,428,580,474</b>	<b>الإجمالي</b>

## إيضاح (1/9) الممتلكات والآلات والمعدات:

صافي القيمة في 31 ديسمبر	مجمع الاستهلاك				التكلفة			
	2015	إجمالي المجمع	استهلاك السنة	رصيد أول السنة	رصيد آخر السنة	إضافات	رصيد أول السنة	
ريال سعودي	ريال سعودي	ريال سعودي	ريال سعودي	ريال سعودي	ريال سعودي	ريال سعودي	ريال سعودي	
12,234,510	12,234,510	-	-	12,234,510	-	12,234,510	الأراضي	
318,456,583	281,137,884	914,082,396	40,188,962	873,893,434	2,870,263	1,192,350,017	مباني وإنشاءات ومراقق وطرق	
904,843,430	796,713,196	2,227,888,652	144,329,348	2,083,559,304	36,179,114	2,988,422,734	آلات ومعدات المصنع	
5,501,587	6,365,691	19,865,033	2,908,887	16,956,146	3,772,991	22,457,733	وسائل نقل وانتقال	
6	6	7,315,364	-	7,315,364	-	7,315,370	عدد وأدوات	
18,207,806	16,249,044	13,243,685	2,444,467	10,799,218	485,705	29,007,023	أثاث ومعدات مكاتب	
1,259,263,921	1,112,700,330	3,182,395,130	189,871,664	2,992,523,466	43,308,073	4,251,787,387	إجمالي الموجودات الثابتة	

إن مصنع الشركة والمباني والخدمات الملحقة به مقامة على أرض مملوكة للشركة من أمثلة مدينة الرياض بموجب ملكية رقم 6/256 وتاريخ 1387/5/12 هـ بدون قيمة .  
 إن الأرض المقامة عليها المصنع والبالغ مساحتها 4,816,250 متر مربع في مدينة الرياض والمملوكة للشركة للشركة بموجب ملكية رقم 6/256 وتاريخ 1387/5/12 هـ وكافة المباني والمنشآت المقامة عليها والمصنع وكامل ملحقاته من الآلات ومعدات وخلافه مرفوعة لصالح صندوق التنمية الصناعية السعودي كضمان للقرض الممنوح منه للشركة والذي تم الانتهاء من الوفاء به خلال العام الحالي بعد سداد القسط الأخير ويجري التباحث مع الصندوق للحصول على تمويل آخر لمشروع المصنع الجديد. إشارة لقرار نقل المصنع وما يترتب عليه من ضريبة إعادة تقييم العمر الافتراضي والقيمة التخريبية للأصول قامت إدارة الشركة بتقدير ما يخص شهر ديسمبر 2015 من الزيادة في مصاريف الاستهلاك بقيمة 6 ملايين ريال والتأثير على المصاريف بذلك بعد التوقيع الفعلي للعقد مع الشركة المنفذة بتاريخ 2015/6/24، والشركة بصدد التعاقد مع مكاتب استشارية متخصصة بمجال التقييم خلال الربع الأول للعام 2016 للوصول إلى التقديرات العادية.

## إيضاح (10) أعمال رأسمالية تحت التنفيذ:

في 31 ديسمبر		
2014	2015	
ريال سعودي	ريال سعودي	
19,807,436	-	مشروع تحديث التهيئة القديمة
19,450,287	430.676.714	مشروع اليمامة الجديد
7,119,885	17.116.308	مشروع المبنى الإداري الجديد
4,946,472	4.911.477	مشروع إنشاء خزان جديد للزيت الخام
3,990,756	-	مشروع تبريد للخط السابع
2,884,261	2.884.261	مشروع تحديث طواحين المواد 2, 3, 4
2,170,673	2.170.415	تعديل في استلام الماسح الضوئي بمحطة أرامكو
1,822,372	-	مشروع صيانة فرن (6) الخاص بالصهر
1,745,539	-	تحديث فلاتر طاحونة مواد (5)
1,551,811	-	مشروع توريد وتركيب وتصميم مدخل ومخرج
1,466,397	1.931.346	مشروع تحويل وتمديد ونقل سيور المحاجر
3,988,748	4.770.469	مشروعات أخرى
<b>70,944,637</b>	<b>464.460.990</b>	<b>الإجمالي</b>

يمثل هذا البند تكاليف إنشاء المصنع الجديد، فقد تم توقيع اتفاقية مع شركة (ThyssenKrupp Industrial Solutions AG) الألمانية لإنشاء خطي إنتاج بطاقة 20 ألف طن من مادة الكلنكر يومياً بتكلفة 2.7 مليون ريال سعودي، وتم دفع 15% من إجمالي قيمة العقد وقدره 405 ملايين ريال سعودي خلال الربع الأخير من 2015 بالإضافة إلى مصاريف أخرى تخص المشروع الجديد. علماً أن الأرض التي سيتم إنشاء المصنع عليها هي موقع الحلال الشمالية بمحافظة الخرج التابعة لإمارة منطقة الرياض، وتم منح الشركة رخصة كشف عن المواد الخام (الحجر الجيري، الرمل، الطين) من وزارة البترول والثروة المعدنية لمدة 30 سنة، علماً بأن التكلفة التقديرية الإجمالية للمشروع في حدود 4.2 مليار ريال سعودي.

## إيضاح (11) الاستثمارات طويلة الأجل:

في 31 ديسمبر		نسبة المشاركة	
2014	2015		
ريال سعودي	ريال سعودي		
			أولاً : استثمارات في شركات :
75,060,000	75,060,000	20 %	شركة الاسمنت اليمنية السعودية (مساهمة مقفلة)
(45,000,000)	(60,000,000)		مخصص هبوط استثمار في الشركة اليمنية السعودية
30,060,000	15,060,000		صافي قيمة الاستثمار في الشركة اليمنية السعودية
28,019,314	30,102,297	33.33 %	شركة منتجات صناعة الاسمنت المحدودة بجدة
<b>58,079,314</b>	<b>45,162,297</b>		<b>الإجمالي</b>
			ثانياً: استثمارات في أوراق مالية متاحة للبيع :
112,499,970	281,249,920	5.63 %	شركة التصنيع وخدمات الطاقة - شركة مساهمة
6,250	6,250	0.31 %	شركة الكيان للبتروكيماويات (كيان)
140,460,000	91.960.000	6.13 %	شركة حائل للإسمنت - شركة مساهمة
<b>252,966,220</b>	<b>373,216,170</b>		<b>الإجمالي</b>

حسب موافقة الجمعية العامة غير العادية لشركة طاقة والمنعقدة في 2014/11/19 لزيادة رأس مالها من 2.000 مليون ريال إلى 5.000 مليون ريال قامت الشركة بدفع حصتها البالغة 168,749,950 ريال من الزيادة في رأس مال شركة طاقة على دفعتين متساويتين.

في 31 ديسمبر		
2014	2015	
ريال سعودي	ريال سعودي	
50,000,000	50,000,000	استثمار في صكوك
152,891,873	169,167,791	استثمار في استثمارات عقارية
202,891,873	219,167,791	الإجمالي
513,937,407	637,546,258	إجمالي الاستثمارات

## إيضاح (١٢) الذمم الدائنة:

في 31 ديسمبر		
2014	2015	
ريال سعودي	ريال سعودي	
65,331,317	113,110,415	الموردون
1,030,351	1,392,208	دفعات مقدمة من عملاء
66,361,668	114,502,623	الإجمالي

## إيضاح (13) قروض طويلة الأجل:

### قرض صندوق التنمية الصناعية السعودي:

قرض رقم 1878 موحد بتاريخ 1 ذو الحجة 1425هـ الموافق 12 مايو 2005 حصلت على قرض من صندوق التنمية الصناعية السعودي بمبلغ 459,796,000 ريال سعودي بضمن رهن قطعة الأرض البالغ مساحتها 4,816,250 متر والواقعة في مدينة الرياض والمملوكة للشركة بموجب صك الملكية رقم 256/6 وتاريخ ١٣٨٧/5/٣ هـ وكافة المباني والمنشآت المقامة عليها والمصنع كامل ملحقاته من آلات ومعدات وخلافه بالإضافة إلى سند لأمر موقع من العضو المنتدب للشركة، على أن يسدد على أقساط غير متساوية اعتباراً من 1428/2/15م الموافق 2007/3/5م وتنتهي في 1436/8/15هـ الموافق 2015/6/2م وكانت حركة القرض كالتالي:

في 31 ديسمبر		
2014	2015	
ريال سعودي	ريال سعودي	
31,134,000	10,378,000	رصيد أول العام
(20,756,000)	(10,378,000)	المسدد من القرض
10,378,000	-	رصيد آخر العام
(10,378,000)	-	الجزء المتداول من القرض
-	-	الجزء غير المتداول من القرض

## إيضاح (14) مصروفات مستحقة ومطلوبات أخرى:

في 31 ديسمبر		
2014	2015	
ريال سعودي	ريال سعودي	
15,716,952	14,167,866	مستحقات العاملين
3,257,078	4,831,045	دائنون متنوعون
1,519,000	281,054	مصروفات مستحقة متنوعة
20,493,030	19,279,965	الإجمالي

## إيضاح (15) مخصص الزكاة الشرعية:

### الوعاء الزكوي التقريبي:

يتكون الوعاء الزكوي التقريبي من البنود التالية:

عن السنة المنتهية في 31 ديسمبر		
2014	2015	
ريال سعودي	ريال سعودي	
710,844,154	678,438,289	صافي الربح الدفتری قبل الزكاة وبعدهل بما يلي :
29,042,643	26,667,341	المخصصات المكونة خلال العام
739,886,797	705,105,630	صافي الربح المعدل
3,250,816,132	3,273,901,627	إجمالي بنود مضافة
(2,279,695,935)	(2,665,698,977)	إجمالي بنود مخصومة
1,711,006,994	1,313,308,280	وعاء الزكاة التقريبي
42,775,175	32,832,707	الزكاة التقريبية بواقع 2.5%

### وقد كانت حركة مخصص الزكاة كما يلي:

في 31 ديسمبر		
2014	2015	
ريال سعودي	ريال سعودي	
39,906,786	40,123,465	الرصيد في 1/1
(39,783,321)	(39,822,043)	تخصم : الزكاة المسددة خلال العام
40,000,000	36,500,000	الزكاة المقدرة عن العام
40,123,465	36,801,422	الرصيد في 12/31

حصلت الشركة على ربط نهائي عن عام 2009 وتم تقديم الإقرارات الزكوية والسداد بموجبها حتى عام 2014 وحصلت على شهادة عن عام 2014.

## إيضاح (16) مصروفات بيع وتسويق:

عن السنة المنتهية في 31 ديسمبر		
2014	2015	
ريال سعودي	ريال سعودي	
4,422,120	5,390,824	رواتب وأجور وما في حكمها
1,403,747	831,707	شحن ونقل
164,564	9,975	محروقات وصيانة ومهمات متنوعة
55,560	77,376	دعاية وإعلان
118,610	240,675	أخرى
6,164,601	6,550,557	الإجمالي



## إيضاح (17) مصروفات عمومية وإدارية:

عن السنة المنتهية في 31 ديسمبر		
2014	2015	
ريال سعودي	ريال سعودي	
32,186,705	35,604,935	رواتب وأجور وما في حكمها
1,223,414	866,327	رسوم واشتراكات
2,173,000	2,432,000	تبرعات
2,165,478	3,708,648	إصلاح وصيانة
530,641	472,458	مياه وكهرباء
228,567	208,654	تأمين
106,050	42,180	نشر وطباعة
736,254	1,745,098	منصرف المخازن ومستهلكات
237,000	245,854	دعاية وإعلان
4,496,939	6,086,367	أخرى
<b>44,084,048</b>	<b>51,412,521</b>	<b>الإجمالي</b>

## إيضاح (18) استهلاك الممتلكات والآلات والمعدات الإدارية:

عن السنة المنتهية في 31 ديسمبر		
2014	2015	
ريال سعودي	ريال سعودي	
40,423,158	40,188,962	مباني وإنشاءات ومرافق وطرق
138,130,004	144,329,348	آلات ومعدات المصنع
1,972,250	2,908,887	وسائل نقل وانتقال
914,863	2,444,467	أثاث ومعدات مكاتب
181,440,275	189,871,664	الإجمالي
(180,625,444)	(187,382,680)	يخصم : المحمل على أقسام الإنتاج والخدمات
<b>814,831</b>	<b>2,488,984</b>	<b>إجمالي الاستهلاك الإداري</b>

## إيضاح (19) إيرادات أخرى:

عن السنة المنتهية في 31 ديسمبر		
2014	2015	
ريال سعودي	ريال سعودي	
65,806,843	32,509,229	إيرادات استثمارات
900,000	-	مكاسب رأسمالية
9,842,996	8,660,180	إيراد بيع خرقة وغبار وأخرى
<b>76,549,839</b>	<b>41,169,409</b>	<b>الإجمالي</b>

## إيضاح (20) : ربحية السهم :

يتم احتساب ربحية السهم على أساس صافي قيمة دخل السنة المالية على المتوسط المرجح لعدد الأسهم القائمة خلال السنة.

## إيضاح (21) : توزيعات الأرباح :

خلال العام الحالي 2015 تم توزيع مرهلي قدره 455,625,000 ريال.

## إيضاح (22) : اعتماد القوائم المالية :

اعتمد مجلس إدارة الشركة القوائم المالية للعام المالي المنتهي في 2015/12/31م في جلسته المنعقدة بتاريخ 2016/1/17م.

## إيضاح (23) : معلومات قطاعية :

للشركة قطاع تشغيلي واحد يتمثل في تصنيع الأسمنت ومشتقاته وتمارس الشركة نشاطها بالمملكة العربية السعودية.

## إيضاح (24) : التزامات محتملة :

تتمثل الالتزامات المحتملة في قيمة خطابات الضمان الصادرة للغير من قبل الشركة وقد بلغت قيمتها 26.314 مليون ريال سعودي في 2015/12/31م مقابل (26.409 مليون للعام المالي المنتهي في 2014/12/31م).

## إيضاح (25) : الارتباطات المستقبلية :

اعتمد مجلس إدارة الشركة في جلسته المنعقدة بتاريخ 2015/11/23م ارتباطات رأسمالية مستقبلية بلغت قيمتها 7 مليون ريال (21 مليون ريال عن العام السابق 2014).

## إيضاح (26) : الأدوات المالية :

ترتبط الأدوات المالية بصفة خاصة في مجموعة الموجودات قصيرة الأجل والتي تدعم الموقف المالي للشركة وتزيد من قدرتها على سداد التزاماتها ومن هذا المفهوم فإن الأدوات المالية للشركة تتمثل في النقد في الصندوق ولدى البنوك والاستثمارات والمخزون والذمم المدينة والأرصدة المدينة الأخرى وأرصدة الأطراف ذات العلاقة المدينة بينما تتمثل الإلتزامات المالية في الذمم الدائنة والمصروفات المستحقة ومستحقات المساهمين وأقساط القروض المستحقة السداد خلال العام المقبل والمستحق لأطراف ذات علاقة ومخصص الزكاة. ولا يوجد فرق جوهري بين القيم العادلة للأدوات المالية والقيم الدفترية لها في تاريخ القوائم المالية.

## إيضاح (27) : إدارة المخاطر :

### مخاطر الائتمان :

تتمثل مخاطر الائتمان في عدم مقدرة طرف على الوفاء بالتزاماته مما يؤدي إلى تكبد الطرف الآخر لخسارة مالية ومن هذا المفهوم فإن الشركة لا يوجد لديها مخاطر ائتمانية جوهرية حيث تتعامل الشركة بصورة رئيسية مع عملاء بالسوق المحلي يتميزون بمصداقية في التعامل مع وجود الضمانات الكافية لدى الشركة مما يقلل من المخاطر المرتبطة بالائتمان إلى الحدود الدنيا كما أنها تثبت المديونيات المستحقة على العملاء بالقيمة القابلة للتحقق. كما أن الشركة تقلل المخاطر المرتبطة بالتعاملات البنكية إلى الحد الأدنى من خلال التعامل مع البنوك التي تتمتع بسمعة حسنة.

### مخاطر سعر الفائدة:

وتتمثل في المخاطر المرتبطة بالتغير في قيمة الأدوات المالية بسبب التغير في أسعار الفائدة الجارية في السوق على المركز المالي والتدفقات النقدية للشركة ولم يكن لدى الشركة أصول ذات قيمة جوهرية تحمل بفوائد خلال العام الحالي وكذلك خلال العام السابق.

### مخاطر السيولة :

وتتمثل في المخاطر المرتبطة في عدم مقدرة طرف على الوفاء بالتزاماته قصيرة الأجل والمتعلقة بالأدوات المالية وتدير الشركة المخاطر المرتبطة بالسيولة من خلال الاحتفاظ بأرصدة نقدية لدى البنوك يتناسب مع حجم التزاماتها قصيرة الأجل وبشكل مستمر.

### مخاطر العملة:

وتتمثل في المخاطر المرتبطة بالتغير في قيمة الأدوات المالية بسبب التغير في أسعار العملات التي تستخدمها الشركة في تعاملاتها المالية وتتركز معاملات الشركة بصورة أساسية في التعامل بالريال السعودي والدولار الأمريكي واليورو وتدير الشركة المخاطر المرتبطة بأسعار العملات من خلال التركيز على استخدام العملات ذات السعر الثابت أو شبه الثابت كما أنها تراقب تقلبات معدلات العملات وتعتقد أن مخاطر العملة غير جوهرية.

## إيضاح (28) : إعادة التبويب:

تم إعادة تبويب بعض أرقام سنة المقارنة لتتوافق مع عرض البيانات المالية للسنة الحالية.





# اسمنت اليمامة

*Yamama Cement*

Annual Report  
**2015**

*In the  
name of*  
**Allah**  
*Most Gracious, Most Merciful*





**Custodian of the Two Holy Mosques**  
**King Salman bin Abdulaziz Al Saud**



**His Royal Highness**  
**Prince Muhammad bin Salman bin Abdulaziz Al Saud**  
Deputy Crown Prince, Second Deputy Prime Minister and Defense Minister



**His Royal Highness**  
**Prince Muhammad bin Nayef bin Abdulaziz Al Saud**  
Crown Prince, Deputy Prime Minister and Interior Minister



## Board of Directors Members



**HH. Prince Turki Ben  
Mohammed Ben  
Abdulaziz Ben Turki**  
**Chairman**



**HH. Prince Sultan Ben  
Mohammed Ben Saud Al-Kabeer**  
**Vice Chairman and  
Managing Director**



**HH. Prince Khalid  
Ben Mohammed Ben  
Abdulaziz Ben Turki**



**HH. Prince Naif Ben  
Sultan Ben Mohammed  
Ben Saud Al-Kabeer**



**Mr. Rashid Mubarak  
Al-Muraishid**



**Mr. Fahed Ben Thinyan  
Al-thinyan**



**Eng. Ibrahim Ben Abdulaziz  
Almuhanha**



**Eng. Faisal Sulaiman Al-Rajhi**



**Mr. Mubark Ben Jaber  
Al-Mehimeed  
(PPA Representative)**



**Mr. Jihad Abdulaziz Alrasheed  
General Manager**



**Mr. Satam Amir Alharbi  
(GOSI Representative)**

Directors Report

9



Items

31



Report and financial statements

34



# Contents

# Board of Directors Speech

## Dear Shareholders:

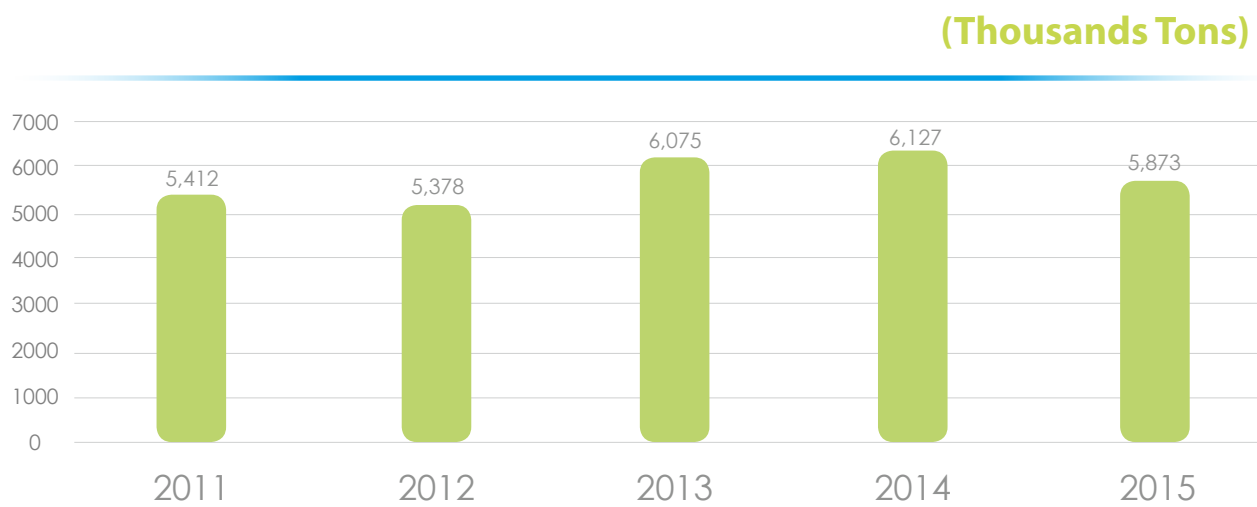
YCC Board of Directors is pleased to submit to its shareholders, the BOD report and the financial statements for the fiscal year 2015 that include review of the operational and financial performance of YCC. The financial results confirm adherence of YCC management to implement its strategies that aim at persistent development whereas YCC was able to maintain its pioneer position through its high quality products and its commitment to provide best services to the customers.



## 2. Production

The factory production of clinker amounted to (5.873) million tons during 2015 ( it represent 99% of the designed capacity of the kilns production) compared to (6.127) million tons during the year 2014, with reduction of (4%). The reduction is attributed to the scheduled periodic maintenance . Cement production amounted to (5.831) million tons in 2015 compared to (5.432) million tons in 2013 with increment of (7%) in order to meet the increment of the sold quantity of the year 2015 resulted from the increment of the local demand.

**The following chart illustrates the Sales Value and Net Profit during the last five years (2011–2015):**



## 1st: The Company Activity

YCC manufactures many types of cement; (ordinary, sulphate resistant, finishing cement) in its factory located in Riyadh city, trading and marketing of these products domestically.

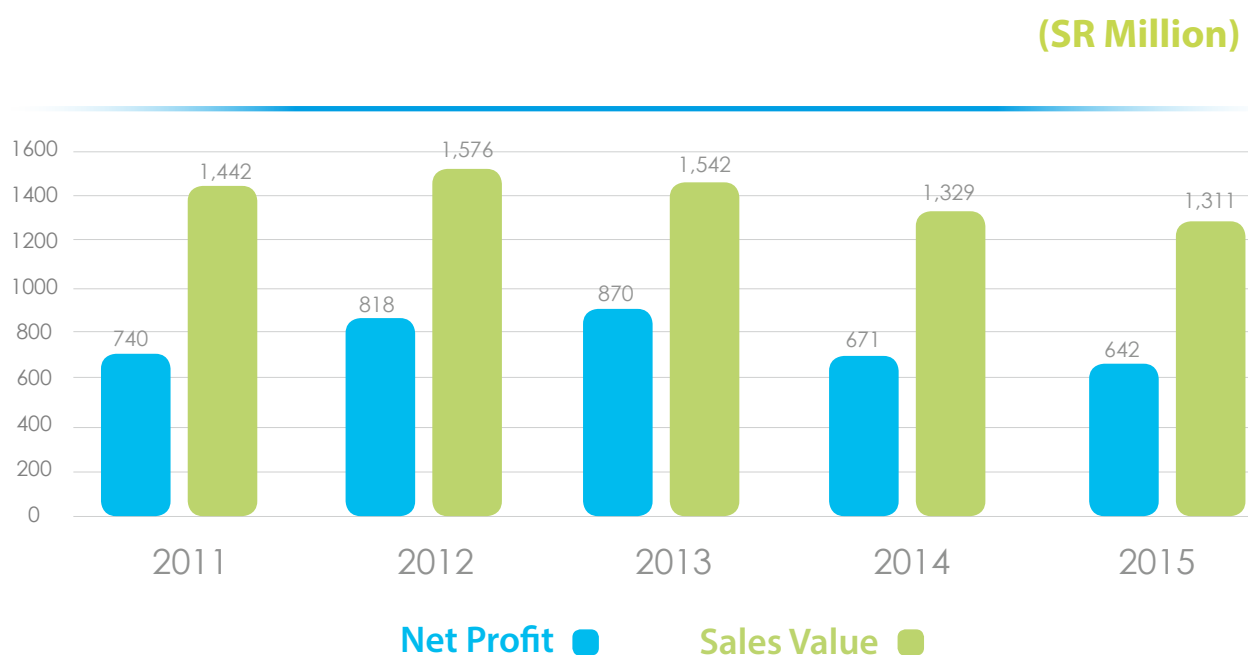
The current annual designed production capacity of the kilns amounts to (5.95) million tons of clinker, which is equivalent to (6.25) million tons of cement per year. YCC in the year 2015 was able to produce 99% of its full production capacity from all production lines where (5.873) million tons of clinker was produced in this year that equivalent to (6.2) million tons of cement per year.

## 2nd: Business Results of the Company:

### 1. Company's Sales & Profits

Quantity of cement sold was (5.825) million tons in 2015 versus (5.446) million tons in the year 2014, with increment of (7%). It is worth mentioning that the Kingdom overall consumption of cement amounted to (61) million ton in the year 2015 compared to (57) million tons in the year 2014, with increase of (7%). The company gross profit amounted to SR (756) million in 2015 compared to SR (712) million in 2014, with increment of (6%). The operational profits have reached SR (693) million in 2015 versus SR (568) million in 2014, with increment of (5%). The increase in the total profits and the operational profits is due to the increase in the quantity sold and effectiveness of operation in production that resulted in reduction of sales cost. The net profit in the year 2015 amounted to (642) million compared to SR (671) million in 2014, with reduction of (4%). The reduction in net profit for the year 2015 is mainly attributed to the unattainable losses` from Investment Portfolio.

The following chart illustrates the Sales Value and Net Profit during the last five years (2011 –2015):





## 2. Construction of Yamama New Factory

With generous auspices of Riyadh district Governor, HRH Prince Faisal Bin Bander Bin Abdulaziz Al-Saud, and in presence of the German Ambassador Boris Ruge, a contract was concluded on 24/11/2015 between the Chairman of Board of Directors HH Prince Turki Bin Mohammed Bin Abdulaziz Bin Turki, The Vice Chairman & Managing Director HH Prince Sultan Bin Mohammed Bin Saud Alkabeer, and The Managing Director of the German Company ( ThyssenKrupp Industrial Solutions) to construct two production lines with capacity of (20) thousand ton clinker per day. Signing of the contract for constructing the power plant project is under process and shall be followed by residential city project, services and the fuel supply projects. The total estimated cost of the project is SR 4.2 billion. As referred in the previous annual report of the year 2014 that YCC received an official government letter regarding necessity of relocating the factory from the current site. Ministry of petroleum minerals resources has suggested three mining sites outside Riyadh city for exploring limestone used in production. After the materials has been successfully tested and that these materials are adequate and valid for the selected site " Alhalal Alshamalia" which located at East north of alhkarj goverante, the quarry license and land easement license was obtained for a period of 30 years from ministry of Petroleum & Minerals resources for construction of the project. Yamama is coordinating with the same ministry to ensure that fuel to be supplied is enough for operating the factory and the power plant. According to the decision of relocation, YCC management has re-evaluate the life span and the estimated value of assets in the current factory. Increment of depreciation expenses for December 2015 was estimated by SR 6 million and put into consideration in expenses of the company.



### 3. Geographic Distribution of YCC Revenues

All Company sales took place in the central region of the Kingdom. YCC did not export any part of its sales outside the Kingdom in implementation of the banning decree issued on June 2008.

The following table illustrates the local and exported sales.

(In Thousand tons)

Statement	Sales Quantities 2015	Sales Quantities 2014
Local Sales	5,825	5,446
Export Sales	—	—
<b>Total</b>	<b>5,825</b>	<b>5,446</b>



## 3rd : Projects & Future plans

### 1. Investment in Yemeni Saudi Cement Co.

As referred in the previous Board of Directors report of the year 2011, YCC has purchased 20% of Yemeni Saudi Co. paid-up capital of \$ 100 million (SR 375 million) in the 1st quarter of the year 2010. Accordingly, the share of the company amounts to SR 75 million that has been funded through the cash flow of the company business activity. Yemeni Saudi cement Co. owns Batais Cement Plant located in Abyan Governorate near Aden city with a designed capacity of 1.4 million ton per year .It is noticeable that the factory is at the beginning of the experimental operation, and the commercial operation was expected to start at the end of 2011 but, due to the current circumstances of Yemen, the experimental operation has become impossible in the due date. YCC is closely following up the situation there, and as the current circumstances persist, the Company has allotted a provision for investment depreciation to face any potential decline in the value of investment where the balance of the provision amounted to SR (60) million at the end of the year 2015.



### 3. Implementation of the International Standards (IFRS)

Based on the decision of the Board of Directors of Saudi Organization for Certified Public Accountants (SOCPA) regarding implementation of the international accounting standards (IFRS) commence from 1/1/2017 by all companies listed in the Capital Market Authority CMA and issuance of financial statements for the year 2016 in accordance to the international standards (IFRS). Accordingly Yamama Cement Co has accomplished the following steps :

1. Appointment of Dependant Advisor for shifting: YCC under direct supervision of Internal Audit Committee , has invited starting from 2016 a number of legal accounting offices with specialization in shifting process and ability to implement the international accounting standards, and submit its recommendation to BOD for selection of the advisor.
2. Appointment of Experienced Technical Advisor : An international company was authorized which shall reflect the new requirements in the operation system being applied in the Yamama through implementation phases starting from January 2016.
3. Appointment of External Auditor: The role of the External Auditor is to verify the outcomes of the financial system, ensure complete implementation of accounting standards, and the approval of the financial statements with coordination of the Shift Advisor.





## 5th: The Company Investments

YCC invests in some companies, real estates funds, sukuk, and tradable portfolios . The following table indicate the values of these investments as of 31/12/2015:-

(Value in thousands SR)

Company Name	Yamama Share(%)	Value of Investment as of 31/12/2015
1) Cement products Industry Co. ( Jeddah) <sup>(1)</sup>	33.33%	30,102
2) Energy Industries & Services Co. - (Closed Stock Co.) <sup>(1)</sup>	5.625%	281,250
3) Al Kayan Petro-chemical Co (Kayan) (Closed Stock. Co) <sup>(1)(3)</sup>	0.0625%	6
4) Hail Cement Co.- (Joint Stock Co.) <sup>(2)</sup>	6.12%	91,960
5) Yemeni Saudi Cement Co. (Net) <sup>(1)(4)</sup>	20%	15,060
<b>Total Investment</b>		<b>418,378</b>
<b>Investment in Suluk and other Public Funds</b>		
6) Investment in Sukuk		50,000
7) Investment in Real States Funds		169,168
8) Investment in tradable portfolio <sup>(5)</sup>		231,117
9) Investment in Initial Public Offering (IPO) <sup>(6)</sup>		39,116
10) Investment in tradable funds		218,001
<b>Total Investment in Suluk and other Public Funds</b>		<b>707,402</b>
<b>Total Investment</b>		<b>1,125,780</b>

(1) Investment was determined according to the book value..

(2) The value of investment in the joint stocks companies is determined on 31/12/2015 according to the market value of the share.

(3) According to the decision of kayan extra-ordinary Assembly held on 15/5/2013. Liquidation of the company was approved and a liquidator was appointed for the company.

(4) Additional provision for decline in value of investment was formed in the current year with an amount of SR (15) million, therefore the total amount of the provision amounted to SR (60) million.

(5) According to decision of the BOD to open investment portfolios as per Tadaoul announcement dated 14/8/2014.

(6) YCC jointed IPO with an amount SR(49) million according to the decision of BOD.

(7) The capital of Energy Industries & Services Co ( Taqa) has been increased from SR 2.000 million to SR 5.000 million based on the approval of the extra- ordinary General assembly meeting of the Taqa Co. on 19/11/2014. Yamama Cement Co. paid its share of SR 168.749.950 by two equal installments through self- funding.

## 6th: Loans

(Value in thousands SR)

Loan Provider	Loan Duration	Loan value	Paid installments	Balance as of 2015/01/01	Paid During 2015	Balance at the end of 2015
Industrial Development Fund (IDF)	8 years	459,796	459,796	10,378	10,378	(* )0

\* Last installment was paid during 2015, therefore the Company has no any loan.

## 4th: Dealing with related parties

YCC transacts during the year with related parties within the normal scope of its business. These transactions are being determined by the fair value as shown in the following table:

(Value in thousands SR)

Related party	Nature of Relation	Type of Transaction	Related Party	Contract period	Balance as on 31/12/2014	Transactions value in 2015	Balance as on 31-12-2015
1-Cement Products Industry Co. (Jeddah)	YCC owns 33.33% of the company Paid-up capital	Purchase of paper sacks for cement packing	—	Opened	2,154	(668)	1,486
2- Arabian Shield Insurance Co.(1)	—	Insurance	Vice Chairman&MD P/Sultan M.S.Alkabeer Alkabeer who is the chairman of BOD of Arabian Shield CO.	Annual	1,399	4,606	6,005
3- Yemeni Saudi Cement Co(2)	YCC owns 20% of the company Paid-up capital	Monetary transfer	Vice Chairman&MD P/Sultan M.S Alkabeer	Opened	19,703	522	20,225
4- Almarai Co.(3)	Investment in Sukuk issued by Almarai Co.	Investment	1- Vice Chairman&MD P/Sultan M.S. who is the chairman of BOD of Almarai Co 2-Member of BOD:P. Naif bin Sultan bin Mohd.S Alkabeer who is member of BOD in Alma	5 years	50,000	—	50,000

(1) Arabian Shield Insurance Co was selected among some bidders on basis of their technical & financial tenders.

(2) A share of %20 with an amount of SR 75 million was purchased in the Yemeni Saudi Cement Co which its capital amounted to SR 375 million (\$ 100 million) This share was purchased in nominal value from part of some shares of Yemeni and Saudi partners, among them is HH Prince Sultan Ben Mohammed Ben Saud Alkabeer the Managing Director & the Vice Chairman of BOD where %4 of company share was purchase with amount of SR 10 million ( No conditions for this transaction).

(3) YCC invested SR 50 million for 5 years during 2013 in Sukuk issued by Almarai Co. with amount of SR 50 million through a Bank in general tender and a revenue of SR 906 thousand was received during 2015.



## 2. Safety, Healthy & Environment

With regard to the efforts exerted for Environment Preservation, YCC is committed to implement all Saudi and International standards to safeguard environment safety under supervision and follow-up of the General Presidency of Meteorology & Environment Protection in the Kingdom.

YCC observes all requirements included in the main principles adopted in its operation policies. It confirms the regularity, safety functioning and efficiency of filters in all facilities of the factory in such fashion that exceeds the requirements determined by the General Presidency of Meteorology & Environment Protection in the Kingdom. YCC obtained the following certificates from the Swiss International Examination CO. (SGS) :-

- Certificate of Conformity of Environmental Management System ISO 14001 (The Company is regarded as one of the first companies in the Kingdom that obtained this certificate).
- YCC in its commitment to Environment safety , has signed a contract with specialized office for environment studies to evaluate environment status of the factory under supervision of the General Presidency of Meteorology & Environment Protection. The results which submitted to the General Presidency of Meteorology & Environment Protection proved adherence of YCC to the required standards.
- To safeguard proprieties of the Company, its employees, and the workers of the other companies who work with Yamama, Yamama implements the international standards of safety. Therefore it obtained :
  - \* Certificate of Occupational Health and Safety Management «OHSAS 18001» (YCC is regarded as the first Saudi company in cement sector that obtained this certificate).





## 7th: Affiliated Companies

Company Name	Main Activity	Co Capital	Country	Manufacture site	% Yamama
Cement Products Industry Co. (Jeddah)	Production & sale of Sack Papers	SR 18 million	K.S.A	Riyadh- Jeddah	Owns 33.33% of the paid capital

## 8th: Regular Payment to Government Departments

(Value in thousands SR)

Statement	2015	2014
Custom fees	5,484	8,954
Zakat*	39,822	39,783
Social Insurance (GOSI) Subscriptions	10,881	9,939
Visas fees	1,352	2,769
Quarries Exploitation Fees	36,313	40,600
Railway Rents	7,798	2,266
<b>Total</b>	<b>101,650</b>	<b>104,311</b>

\*The company received final clearance from Zakat & Income department until 2009 and certificate was issued for such clearance. Also YCC paid its payable Zakat for Zakat & Income Dept. until 2014.

## 9th: Social Responsibility and Community Service

### 1. Social Donations & Contributions

In harmony with the Company's strategies that support and sponsor the national programs that aim at motivation of a persistent development in order to meet the needs of the community, YCC intensified its efforts for serving the community through its contributions in execution of many social responsibility programs and by forming partnerships with other national institutions. YCC allocates an annual amount for supporting the social responsibility program within four major fields as under:

1. Science & Training.
2. Charitable support.
3. Environment.
4. Community activities.

#### Donations in the year 2015.

- Engineering innovation center for development of students skills.
- Riyadh Municipality for Eid Alfitr festival.
- Chemical Engineering Club.
- Saudi Organization for Certified Accountants (SOCPA)
- Charitable society for memorization of the Holly Quran – Dar alfadayiel.
- Charity Foundation for Orphan Care.
- Blind Charitable Society
- Saudi Charitable Association for Cancer Control .
- Alber Society – Shifa Quarter
- Down Syndrome Charitable Association.
- Orphan society ( Ensan).
- Patients Friends Association.
- Disabled Children Association.
- Chartable society for memorization of the Holly Quran.
- King Salman Social Center.
- Saudi Chartable Association for Diabetes.
- Chartable society for Smoking Control ( Naqa)
- Ministry of Education.
- Adult Motor disability Association
- Alber Society – Riyadh
- Saudi Ophthalmological Society.
- Participating in productive Families Exhibition by supporting 33 families.
- Participating in "Opportunity" forum in its 4h session for the year 2015 at Industrial Cities Authority.
- Awareness & Social Rehabilitation Society.
- Chartable society for memorization of the Holly Quran
- Other charitable Donations .

## 11th: Risks

The company pays much concern on potential risks that may arise from the expected local competition as a result of expansion of production capacities of Cement companies in the central region and the other companies. These risks are periodically being reviewed and the appropriate actions are taken to overcome them.

### Potential Risks

#### • Credit Risks :

It represent inability of the one party to fulfill its obligations that result in a financial lost to the other party. In this concept, YCC doesn't have substantial credit risk as it deals mainly with customers in the local market who have creditability ,and the Company has sufficient guarantees that minimize the risks link with credits, also it guarantee the payable debts on the customers by the realizable value.

The Company also minimize the risks related to banks transactions through its dealing with trusted banks.

#### • Interest Rate Risks :

It represents risks related to change in the value of financial instruments as a result in the change of the current interest rate in the market on the financial position and the cash flow of the company. YCC doesn't have assets of substantial value of interest during the current year and also the previous year.

#### • liquidity Risks:

It represent the risks that related to inability of a party to fulfill its short term obligations in respect to the financial instruments. YCC manages the risks related to flexibility by continuously keeping cash balances at banks in amounts that coincides with its short term obligations.

#### • Currency Risks:

It represents the risks that related to change in the value of the financial instruments as a result of the change in currency prices used by the Company in its financial transactions. Company's transaction is mainly carried out in Saudi Riyal, US Dollar, and Euro. YCC manages the risks of currency by concentrating in using of currencies of fixed price or semi fixed price. The Company also monitor the fluctuation of the currencies rates and it believes that risks of currency are not substantial.

#### • Risk of Relocation of the factory:

No tangible risk is found.



## 10th: Human Resources

### • **Manpower:**

As the wages of the national manpower is locally high, Career leak is considered one of the risks that Yamama gives a comprehensive view based on the nature of this industry. To reduce this risk, the Company has increased the wages of the national manpower in 2015 that resulted in career settlement in the Company and decline of their quitting their jobs.

### • **Employment:**

Yamama Cement Co. has recruited during 2015 qualified and well experienced cadres in technical and specialized jobs due to its work environment and status among other cement companies. Yamama Cement Co. also has recruited newly university graduated students after a remarkable training programs were prepared based on the Company basic competencies chart that regarded as the base for recruiting, selecting and developing human cadres, in addition to the advanced personal interviews adopted by the Company that contributed to increase of Saudization rate by 53% as targeted by the Company in the end of this year 2015.

### • **Training & Development :**

YCC, in its extension investment policy in human element, which considered as one of its most important goal, the training & development department has executed 470 on job training courses. For community service, the Company has executed 354 training courses in summer vacation for employees' sons and others in English language centers and computers institutes. The T&D department has also approved the introductory program for the newly appointed employees and 83 of them were trained until the end of December of the same year. The T&D department in the year 2016 shall execute this program for all new employees.

### • **Development:**

The Company in its efforts to keep pace with the latest management practices, it had developed the basic competencies structure of the Company and link it with Future leaders program in order to prepare and rehabilitate promising leader to meet the needs of the Company in future and guarantee the availability of the leaders of the second raw managers who can make it stable, and are able to meet the needs of the Company in future.

### • **Rules & Procedures:**

Rules and procedures of the human resources are reviewed to ensure that they are in line of developments and changes and to support the policy that aims at recruiting and maintaining of the best staff.

### **Work Environment:**

- **Excellence Award:** Be awarded to those who contributes for development of the work at all level. It is monetary and moral award aims at creating an incentive environment and work culture to boost the spirit of innovation and invention. The outcome of this policy has become tangible during the past period.

- **Collegueship loan:** YCC in its effort to create an appropriate work environment that takes into consideration the employee circumstances, has approved this loan. It is a lump sum amount given to the employee in order to help him to cover his emergent needs. BOD has approved this loan since 1985.

Amount paid for the year 2015 was SR (6) million for (374) employees.

NAME		1	2	3
		01/13	04/14	11/23
HH Prince Sultan bin M. S. Alkabeer	Chairman	✓	✓	✓
Eng. Faisal Sulaiman Alrajih	Member	✓	✓	✓
Mr. Fahd bin Thinyan Althinyan	Member	✓	✓	✓
Mr. Jehad A. Alrasheed (GM)	Member	✓	✓	✓

• The Committees emanating from the BOD has re-formed for three years commence 2015/4/14.

### 3. Investment Committee:

BOD approved the formation of Investment Committee. It is main task is to submit recommendations regarding management of the available cash in the Company allotted for available investment in accordance with the regulations approved by BOD. Investment committee held (2) meetings during the year 2015.

NAME		1	2
		11/22	12/20
Eng. Faisal Sulaiman Alrajih	Chairman	✓	✓
Eng. Ibrahim Ben Adulazia Almuhana	Member	✓	✓
Mr. Satam bin Amir Alharbi	Member	✓	✓

• The Committees emanating from the BOD has re-formed for three years commence 14/4/2015.



# 12th: Corporate Governance

## a. The Current Status of the Corporate Governance

YCC has implemented all articles included in the regulation of the Company corporate governance, issued by Capital Market Authority ( CMA ) except paragraph (d) of the 6th article that states " Investors of legal personality who act in behalf of others for instance – Investment funds- should disclose their policies by voting , and their actual voting in their annual reports. Also they should disclose how they deal with any substantial conflict of interests that may have effects on the basic rights of their investments. The Company non- application of this paragraph is due to the Company inability to force the investors of legal personality who act on behalf of others for instance – Investment funds – to disclose their policies by voting.

## b. The Board of Directors Committees

### 1. Audit Committee

The Audit Committee supervises the department of the Internal Audit in order to verify the effectiveness of the internal control system on all aspects of the works in the Company. The Committee studies the reports of the internal control system and the annual reports, follows up implementation of the correctional measures included in the report. The committee also studies the financial statements and submit its recommendation to the Board in the regular specified times.

The committee also submits its recommendation to the Board with respect to the assignment of the certified accountant of the Company, reviewing the annual & quarterly financial statement of the company. The committee also review and follow up remarks noted by the certified accountant of the Company on the financial statements. The committee held (5) meetings during 2015.

The Committee consists of the following four Board members:

NAME		1	2	3	4	5
		01/13	04/13	05/10	07/08	10/18
Mr. Mubark bin Jaber Al Mehaimeed	Chairman	✓	✓	✓	✓	✓
Mr. Rashid bin Mubarak Al Muraishid	Member	X	✓	*	*	*
Mr. Fahd bin Thinyan Althinyan	Member	*	*	✓	✓	✓
Eng. Ibrahim bin Adulazia Almuhana	Member	✓	✓	✓	✓	✓
Mr. Satam bin Amir Alharbi	Member	✓	✓	✓	✓	✓

- The Committees emanating from the BOD has re-formed for three years commence 14/4/2015.
  - The BOD in its meeting dated 19/10/2105 approved the appointment of Mr. Abdullah abdurahman Alashaikh as a member of the audit Committee ( outside the BOD) commence 01/06/2016.
- (\*) Out of the Committee.

### 2. Nominations & Benefits Committee (NBC)

The Nominations & Benefits Committee reviews the structure of the Board of Directors, effectiveness and performance of its members, submits recommendations regarding the changes that may be undertaken, determines strengths and weaknesses points, ensures independency and non-conflict of interests of any board member, recommends the nomination of the board member according to the required needs, and reviews the benefits & compensations of the Board Committees and the Managing Director as well as the salaries of the senior management and Saudization rates. The NBC held (3) meeting during 2015. It consists from the following :

**e. Stockholdings & Equities of BOD members, executive management, their wives & minors in YCC shares or the Company debts instruments or any affiliated companies.**

Name	Shares at the beggning of the year		Shares at the end of the year		Change during the year (I)	
	NO. of Shares	%age	NO. of Shares	%age	NO. of Shares	%age
Prince / Turki bin Mohammed Ben Abdulaziz Ben Turki	34,500	0.0170 %	34,500	0.0170 %	0	0%
Prince / Sultan bin Mohammed Ben Saud Al-Kabeer	21,301,582	10.5193 %	20,034,967	9.8938 %	(1,266,615)	(5.9461%)
Prince / Khalid bin Mohammed Ben Abdulaziz Ben Turki	1,500	0.0007 %	1,500	0.0007 %	0	0%
Prince/ Naif bin Sultan Ben Mohammed Ben Saud Al-Kabeer	0	0%	1,000	0.0005 %	1,000	100%
Mr /Rashid bin Mubark Al-Miraishid	220,500	0.1089 %	220,500	0.1089 %	0	0%
Eng. Faisal bin Sulaiman Al-Rajihi	520,912	0.2572%	520,912	0.2572%	0	0%
Mr./ Fahd bin Thinyan Al-Thinyan	1,500	0.0007 %	1,500	0.0007 %	0	0%
ENG. Ibrahim bin Abdul-Aziz Al-Muhanna	1,000	0.0005%	30,000	0.0148%	29,000	2,900%
(PPA) represented by: Mr. Mubarak bin J. Al Mehaimeed (1)	11,215,493	5,538%	11,215,493	5,5385%	0	0%
(GOSI) represented by Mr. Satam bin Amir Alharbi (2) keeping into account that number of shares for GOSI is 9.954.595 and number fo shares for Hasant Alzera for insurance investment is 3.831.992	16,954,595	8.372%	13,786,587	6.8082%	(3,168,008)	(19%)
Mr. Jehad bin Abdalaziz Al Rasheed (GM & Member of BOD)	1,000	0.0005 %	34,000	0.00168 %	33,000	3,300%
Mr. Mohammed bin A. Alamoudi (GM Finance &IT)	150	0.0001 %	150	0.0001 %	0	0%

(1) These shares are owned by Public Pension Agency. Mr. Mubarak Al-Mehaimeed does not own any of the company shares.

(2) These shares are owned by GOSI. Mr. Satam Amir Alharbi does not own any of the company shares.

• No debt instruments for members of BOD.

### c. The Board of Directors (BOD)

The BOD which manages YCC consist of (11) members. (4) Meetings were held by the BOD during 2015. The following table illustrate the meetings attended by the BOD members during 2015, and their membership at other shareholding Companies.

Name	Classification	BOD Meetings				Membership at other shareholding companies
		1	2	3	4	
		01/13	04/14	10/19	11/23	
HH/ Prince Turki bin Mohammed Ben Abdulaziz Ben Turki - Chairman	Independent	✓	✓	✓	✓	
HH/ Prince Sultan bin Mohammed Ben Saud Al-Kabeer - Vice Chairman and Managing Director	Executive	✓	✓	✓	✓	Almarai Dairy Co Arabian Shield Insurance Co.
HH/ Prince Khalid bin Mohammed Ben Abdulaziz Ben Turki	Executive	✓	✓	✓	✓	
HH/Prince Naif bin Sulltan Ben M. S Alkabeer	Non- Executive	*	X	✓	✓	Almarai Dairy Co Zain Saudi Co
Mr. /Rashid Ben Mubarak AL- Muraishid	Independent	✓	X	X	X	
Eng.. Faisal Ben Sulaiman AL-Rajih	Independent	✓	X	✓	✓	
Mr. Fahd bin Thinyan AL-Thinyan	Independent	✓	✓	✓	✓	Agri. Development Co. ( NADC)
ENG./ Ibrahim bin Adulaziz. AL-Muhanna	Independent	✓	✓	✓	✓	
Mr. Mubark bin Jaber AL-Mehimeed (Public Pension Agency Representative)	Non- Executive	✓	✓	✓	✓	
Mr. Satam bin Amir Alharbi (1) (GOSI Representative)	Non- Executive	✓	✓	✓	✓	National Gas& Industrial Co.
Mr. Jihad bin Abdulaziz Alrasheed (General Manager)	Executive	✓	✓	✓	✓	Representative of YCC in BOD of Hail Cement Co.

• Members of BOD has been elected in the meeting of the 49th General assembly dated 23/2/2015 and shall resume its duties for 3 years commence 2015/3/29

\* HH/Prince Naif bin Sulltan bin M. S Alkabeer has been elected in the session dated 29/3/2015.

x Not attend the meeting

### d. Benefits of BOD members & Senior Executives during 2015

(Value in thousands SR)

Statement	Executive Members of The Board	Non-Executive Member of The Board	Independent Member of the Board	(2) Senior executives
Salaries, Compensations and allowances	1,167	-	-	6,029
Periodic & annual Benefits	(1) 654	466	1,305	2,606 (3)
Incentive Plans	-	-	-	-
Compensation OR other kind benefits being paid monthly or annually	-	-	-	-
<b>Total</b>	<b>1,821</b>	<b>466</b>	<b>1,305</b>	<b>8,635</b>

(1) Benefits for three members of executive members of the board.

(2) The senior executives are (General Manager, GM for Finance & IT, GM of Commercial Affairs, Human Resources Manager, Factory Manager, and Internal Audit Manager) .

(3) Including 2 months benefit according to the royal decree.



## 15th: The Financial Results

Below, is a summary of the financial results for the period from 2011 to 2015

### 1. Balance Sheet

(Value in thousands SR)

Statement	2015	2014	2013	2012	2011
Current assets	1,435,090	1,881,207	1,838,837	1,674,709	1,380,443
Non-current assets	2,581,889	2,198,280	2,423,808	2,330,609	2,441,107
<b>Total assets</b>	<b>4,016,979</b>	<b>4,079,487</b>	<b>4,262,645</b>	<b>4,005,318</b>	<b>3,821,550</b>
Current liabilities	243,213	280,676	293,773	312,739	333,794
Long term loans	-	-	10,378	31,134	48,117
Non-current Liabilities	66,282	66,893	65,136	62,414	64,219
<b>Total Liabilities</b>	<b>309,495</b>	<b>347,569</b>	<b>369,287</b>	<b>406,287</b>	<b>446,130</b>
<b>Shareholders Equities</b>					
Paid-up Capital	2,025,000	2,025,000	2,025,000	*2,025,000	1,350,000
Reserves	1,169,356	1,038,078	883,970	796,947	1,390,191
Unrealized Gains from Investment	26,885	75,385	136,372	101,867	70,119
Retained Earnings	486,243	593,455	848,016	675,217	565,110
<b>Total Shareholders Equities</b>	<b>3,707,484</b>	<b>3,731,918</b>	<b>3,893,358</b>	<b>3,599,031</b>	<b>3,375,420</b>
Shareholders Equities & Liabilities	4,016,979	4,079,487	4,262,645	4,005,318	3,821,550

(\*) Capital has been increased through transferring of the general reserve by SR(675) million and granting of one share for every 2 shares as per decision of the extra-assembly No (14) dated 26/2/2012





## 13th: Company Attestations

### The company management attests that:

1. The accounts records for the year 2014 have been correctly prepared.
2. The Internal Control System has been setup on a sound basis and implemented efficiently.
3. There is no any doubt in the ability of YCC to keep on its activities.
4. There is no any contract of major benefit to any one of the BOD members or the executive management.
5. There are no investments or reserves created in favor of YCC staff, e.g( savings, loans, staff shares..... etc)
6. No punishments or penalties imposed on YCC for short of long run.

## 14th : Results of the annual audit for the activities and procedures of the internal control system

According to the audit plan approved by the audit committee, the Internal Audit Dept. submits periodic reports to the Audit Committee regarding the operational, administrative and financial audits processes undertaken on continuous basis to verify the effectiveness of the internal audit system for protection of the Company assets, evaluation of business risks, and measurement of the effectiveness and efficiency of performance and the follow up of implementation of the correctional measures for the recorded remarks . These audit processes have not shown any substantial weakness in the internal control system of the Company. Most remarks are mainly in the fields of performance improvement, activation of the operational units, raising its efficiency, coordination of the integrated relations within these units, completion of its procedures documentation so as to add more strength to the Company Internal Control System, and to have the best utilization of the available resources. Also, the external auditor evaluates this system as a part of his auditing task of the final financial statements of the Company. He is allowed to review all the minutes of audit committee, and the reports of the internal audit on the financial period under auditing.



## 16th: Company's Profit Distribution Policy

Company Policy of Distribution of its net annual profit, relies on the regulations stated in the company's articles of association, cash availability necessary for payment of investments and company strategic projects. Profits are distributed as follows:

1. 10% of the net profit shall be set aside to establish Statutory Reserve (to be suspended when the reserve amounts to half of the paid-up capital).
2. 5% of the paid-up capital shall be distributed to shareholders as first payment.
3. Remuneration of the Board's members shall be deducted from the balance as per regulations and instructions set up for this purpose.
4. Additional dividend from the balance may be distributed to shareholders upon BOD recommendation and consent of the General Assembly.
5. Based on recommendation of the BOD, the General Assembly may establish additional reserve or other reserves in appropriate amount that preserve the strength of the company financial position and grantee suitable and steady distribution of profit.

(in Riyals)

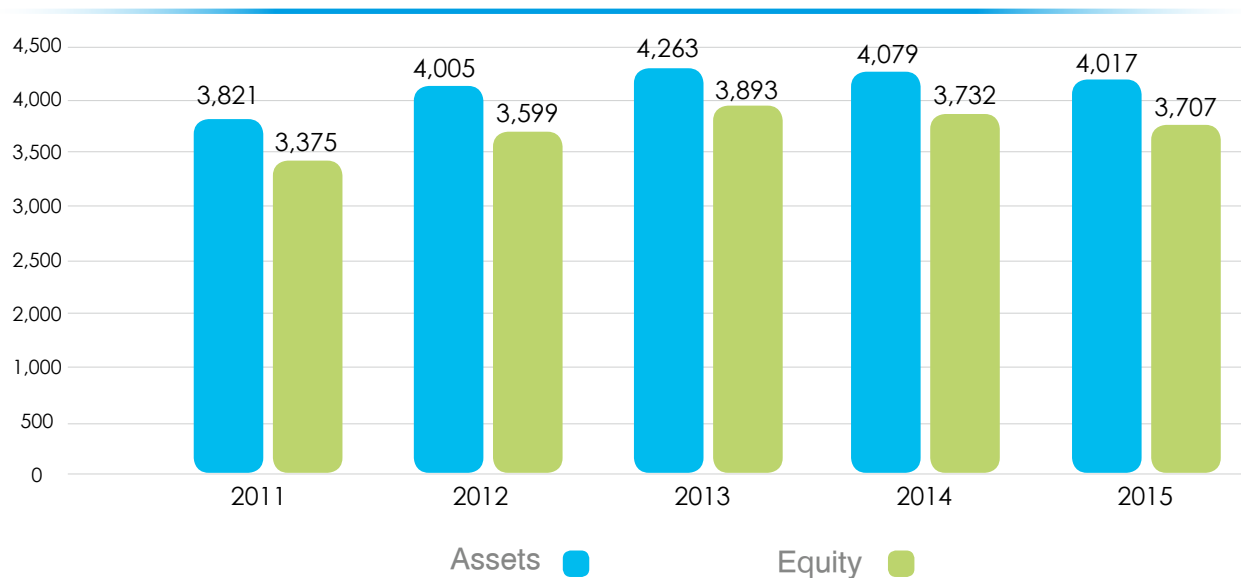
Suggested Profit Distribution for the year 2015	
Net profit after deducting Provision of Zakat	641,938,289
Less : 10% of net profit as Regular Reserve	(64,193,829)
Balance	577,744,460
Less: First dividend to shareholders at 5% of the paid-up capital	(101,250,000)
Balance	476,494,460
Less: Board of Directors remuneration	(2,200,000)
Balance	474,294,460
Less 10% from the additional reserve net profit	(64,193,829)
Plus: Profit carried forward from previous year after appropriation	364,123,330
Total :	774,223,961
Less: additional Dividend to shareholders at 25 % of paid-up capital	(506,250,000)
<b>Balance : to be carried forward to the next year</b>	<b>267,973,961</b>

With Reference to the 49Th General Assembly decision to authorize the BOD for quarterly profit distribution to the shareholders, Profits are distributed for the year 2015 as follow:

Period	Earnings per share (Riyal)	Total distribution amount (Riyal)	distribution Date
4th quarter 2014	0.75	151,875,000	09/03/2015
1st quarter 2015	0.75	151,875,000	22/06/2015
2nd quarter 2015	0.75	151,875,000	18/08/2015
3rd quarter 2015	0.75	151,875,000	17/12/2015
<b>Total</b>		<b>607,500,000</b>	

The following chart illustrates the progress of Assets and Share Holders Equity during the last five years (2011 - 2015):

(SR Million)



## 2. Income Statement

(Value in thousands SR)

Statement	2015	2014	2013	2012	2011
Net Sales	1,311,065	1,328,871	1,541,857	1,575,843	1,442,219
Cost of Sales	(555,076)	(616,660)	(660,825)	(661,762)	(632,954)
Gross Profit	755,989	712,211	881,032	914,081	809,264
Total Admin, Marketing & General Expenses	(79,526)	(71,502)	(70,972)	(73,096)	(63,662)
Other Revenues	1,975	70,135	86,174	24,571	18,158
Zakat	(36,500)	(40,000)	(26,000)	(48,000)	(24,000)
<b>Net Income</b>	<b>641,938</b>	<b>670,844</b>	<b>870,233</b>	<b>817,556</b>	<b>739,760</b>
Earnings Per Share (EPS)	3.17	3.31	4.30	4.04	5.48

# Item of the 50th Ordinary General Assembly for the Shareholders

- 1-vote on the report of the Board of Directors for the fiscal year ending in 31-12-2015.
- 2-vote on the financial statements of the Company for the year ended authentication in 31-12-2015 and the auditor's report.
- 3-vote on the Discharge of the board members for their work during 2015 and until the date of the Assembly.
- 4-vote on the Board's proposal on the distribution of profits for 2015 rose 3 riyals per share, note that it has been distributed to 0.75 riyals for the first quarter of 2015 and (0.75) riyals for the second quarter of 2015 and (0.75) Real for the third quarter of 2015, the total amount of (455.625) million and including 22.5% of the company's capital rate will be the eligibility of the fourth quarter, amounting to earnings (0.75) per share with a total amount of (151.875) million, representing 7.5% of the company's capital to the owners of shares the company enrolled in circulation by the end of trading records the day of the General Assembly, a total that will be distributed (607.500) million, which represents 30% of the company's capital to be announced on the date of distribution of profits later.
- 5-voting to choose a chartered accountant from among candidates nominated by the audit committee to review the company's accounts for the 2016 annual financial statements and quarterly and determine his fees.
- 6-voting to approve the transactions with related parties, which took place during 2015 with the Yemeni-Saudi company as Deputy Chairman of the Board and Managing Director of HH Prince Sultan bin Mohammed bin Saud Al Kabeer has a share of 16% of the company's capital and owns Yamama Cement stake 20% and licensing of these transactions for the next year. the nature of this deal represented in buying Yamama Cement company in 2009, part of the shares of some Saudi and Yemeni partners, including HRH Prince Sultan bin Mohammed bin Saud Al Kabeer (Vice chairman and Managing Director) 4% of the the company's capital and the nominal value amounting to SR 15 million and there are no conditions on this deal.
- 7-voting to approve the transactions with related parties with Almarai Company for the current year and next year where he is Vice Chairman of the Board and Managing Director of Prince / Sultan bin Mohammed bin Saud Al Kabeer as chairman of the company pasture management and is the nature of this relationship is the fact that Al-Yamamah Cement investment company at exporting instruments of Almarai \$ 50 million for five years starting in 2013. the company received dividend semi-annually from the investment knowing that he was put instruments in a public tender through the bank responsible for the issuance of these instruments and the license for these transactions.
- 8-voting to approve transactions with related parties with Almarai Company for the current year and next year where he is a member of the Board of Directors HRH Prince Nayef bin Sultan bin Mohammed bin Saud Al Kabeer as a member of the board of pasture management and is the nature of this relationship is the fact that Yamama Cement Company to invest in instruments exporting from Almarai \$ 50 million for five years starting in 2013, the company and receive a semi-annual dividend of this investment knowing that he was put instruments in a public tender through the bank responsible for the issuance of these instruments and the license for these transactions.
- 9-vote on the involvement of Mr. Jihad bin Abdul Aziz Al-Rasheed, General Manager of the company's board member in the work of a competitor to the company's business, a representative of the company in the membership of the Board of Directors of Hail Cement Company for the year 2016.
- 10-vote on the continuation of the appointment of Mr. Jihad bin Abdul Aziz Al-Rasheed, Board Member and General Manager of the membership of the BOD of the Cement Industry Products Co. (related parties) and licensing deal with the company for the year 2016.
- 11-vote on the disbursement of 2.2 million riyals as a reward for the members of the Board of Directors for the fiscal year ending in 31-12-2015.



The Board of Directors would like to extend its thanks for your precious confidence entrusted to it, and pray to Allah Almighty to guard the Custodian of the Two Holy Mosques, King Salman Ben Abdulaziz, H.R.H Crown Prince, Mohammed Ben Nayef Ben Abdulaziz deputy prime minister and minister of Interior, and H.R.H Crown Prince, Mohammed Ben Salman Ben Abdulaziz deputy crown prince, the second deputy prime minister, and minister of defense, guide them and their wise government to achieve the welfare for this country and the citizens, protect the Kingdom from all evils, and safeguard the Kingdom with security and peace.

The BOD would also like to extend its thanks and appreciations to all employees of the YCC for their serious and sincere efforts that aim at preserving the continuation, progress, and prosperity of the Company.

Board of Directors







January 9, 2016

**Auditor's Report**


To the **Shareholders**  
Yamama Cement Company

We have audited, the accompanying Balance Sheet of **Yamama Cement Company - Saudi Joint Stock Company -** as at December 31, **2015**, Statements of Income, Cash Flows and Changes in Shareholders' Equity for the year ended, together with the Notes from No. (1) to No. (28) Which form an integral part of these financial statements. These statements prepared by the company in accordance with article 123 of the Saudi Regulations for Companies and have been submitted to us together with all requested information and data. We conducted our audit in accordance with Generally Accepted Auditing Standards, including audit of the accounting records and other procedures, which we deem as necessary to form a reasonable degree of conviction enabling us to express our opinion on the financial statements.

**In our opinion, the financial statements taken as a whole:**

1. Present fairly the financial position of **Yamama Cement Company - Saudi Joint Stock Company** as at December 31, **2015** and the results of its operations & Cash Flows for the year ended in accordance with the presentation and disclosure of information maintained in the financial statements and with the Accepted Accounting Standards appropriate to the circumstances of the Company.
2. The preparation and presentation of the financial statements are consistent with the requirements of the Saudi Regulations for Companies, as well as with the Company's Bylaw.

Al-Kharashi Co.

  
Suliman A. Al-Kharashi  
C.A. License No. 91





# Auditor's Report and financial statements

**YAMAMA CEMENT COMPANY  
SAUDI JOINT STOCK COMPANY  
FINANCIAL STATEMENTS  
AS AT DECEMBER 31, 2015**

## Yamama Cement Company Saudi Joint Stock Company

### Statement Of Income

	Note	As of December 31,	
		2015	2014
		SR	SR
Sales, Net		1,311,065,085	1,328,871,538
Cost of Sales		(555,075,670)	(616,660,047)
Gross Profit		755,989,415	712,211,491
<b>Expenses:</b>			
Selling & Distribution Expenses	16	6,550,557	6,164,601
General & Administrative Expenses	17	51,412,521	44,084,048
Depreciation of Fixed Assets	18	2,488,984	814,831
Provision for End of Service Indemnity		2,840,038	2,843,139
<b>Total Expenses</b>		<b>63,292,100</b>	<b>53,906,619</b>
Income From Main Activities		692,697,315	658,304,872
Financing Expenses		(1,234,153)	(2,595,319)
Other Income	19	41,169,409	76,549,839
Un realized (loss) from investments		(39,194,282)	(6,415,238)
Provision for Investments		(15,000,000)	(15,000,000)
Income For The Year Before Zakat		678,438,289	710,844,154
Provision for Zakat	15	(36,500,000)	(40,000,000)
Net Income For The Year		641,938,289	670,844,154
Earnings per share from main activities		3.42	3.25
Earnings per share from other activities		(0.070)	0.259
<b>Earnings per share</b>		<b>3.17</b>	<b>3.31</b>

The accompanying notes are an integral part of these financial statements



# Yamama Cement Company Saudi Joint Stock Company

## Balance Sheet

	Note	As of December 31,	
		2015	2014
		SR	SR
<b>Assets</b>			
<b>Current Assets:</b>			
Cash in hand and in banks	3	192,796,735	83,313,019
Short term Investments	4	488,234,262	1,164,665,975
Accounts Receivable	5	291,895,608	237,865,550
Due from Related Parties	6	30,179,582	25,052,164
Inventories	7	385,663,813	233,162,228
Other accounts receivable	8	46,320,407	55,722,077
<b>Total Current Assets</b>		<b>1,435,090,407</b>	<b>1,799,781,013</b>
<b>Non-Current Assets</b>			
Fixed Assets, Net	9	1,428,580,474	1,579,702,636
Capital Works in Progress	10	464,460,990	70,944,637
Long Term Investments, Net	11	637,546,258	513,937,407
Deferred Expenses, Net		51,300,718	33,695,077
<b>Total Non-Current Assets</b>		<b>2,581,888,440</b>	<b>2,198,279,757</b>
<b>Total Assets</b>		<b>4,016,978,847</b>	<b>3,998,060,770</b>
<b>Liabilities &amp; Shareholders' Equity</b>			
<b>Current Liabilities</b>			
Accounts Payable	12	114,502,623	66,361,668
Due to Related Parties	6	2,463,720	1,795,856
Long Term Loans - short portion	13	-	10,378,000
Dividend Shares Payable & Other Due to share holders		70,165,089	60,098,262
Accrued expenses and other current liabilities	14	19,279,965	20,493,030
Provision for Zakat	15	36,801,422	40,123,465
<b>Total Current Liabilities</b>		<b>243,212,819</b>	<b>199,250,281</b>
<b>Non-Current Liabilities:</b>			
Provision for End of Service Indemnity	2	66,281,779	66,892,520
<b>Total Non-Current Liabilities</b>		<b>66,281,779</b>	<b>66,892,520</b>
<b>Total Liabilities</b>		<b>309,494,598</b>	<b>266,142,801</b>
<b>Shareholder's Equity:</b>			
Capital Paid	1	2,025,000,000	2,025,000,000
Statutory Reserve	2	690,248,639	626,054,810
Additional Reserve		479,107,818	412,023,403
Retained Earnings		486,242,792	593,454,756
Un-Realizable Gain from Investments		26,885,000	75,385,000
<b>Total Shareholders' Equity</b>		<b>3,707,484,249</b>	<b>3,731,917,969</b>
<b>Total Liabilities &amp; Shareholder's Equity</b>		<b>4,016,978,847</b>	<b>3,998,060,770</b>

The accompanying notes are an integral part of these financial statements

## Yamama Cement Company Saudi Joint Stock Company

### Statement Of Changes In Shareholder's Equity in 31 December 2015 (in Riyal)

	Paid Capital	Statutory Reserve	Additional Reserve	Retained Earnings	Unrealizable Profit from Investments	Total
Balance at 1/1/2014	2,025,000,000	558,970,395	325,000,000	848,015,788	136,372,045	3,893,358,228
Transferred to Additional Reserve	-	-	87,023,403	(87,023,403)	-	-
Adjustment for previous Year	-	-	-	(9,722,368)	-	(9,722,368)
Net Income for the Year	-	-	-	670,844,154	-	670,844,154
Transferred to Statutory Reserve	-	67,084,415	-	(67,084,415)	-	-
Dividend to Shareholders	-	-	-	(759,375,000)	-	(759,375,000)
Directors' Remuneration	-	-	-	(2,200,000)	-	(2,200,000)
Unrealizable Profit from Investments	-	-	-	-	(60,987,045)	(60,987,045)
<b>Balance as at December 31, 2014</b>	<b>2,025,000,000</b>	<b>626,054,810</b>	<b>412,023,403</b>	<b>593,454,756</b>	<b>75,385,000</b>	<b>3,731,917,969</b>
Transferred to Additional Reserve	-	-	67,084,415	(67,084,415)	-	-
Adjustment for previous Year	-	-	-	(8,172,009)	-	(8,172,009)
Net Income for the Year	-	-	-	641,938,289	-	641,938,289
Transferred to Statutory Reserve	-	64,193,829	-	(64,193,829)	-	-
Dividend to Shareholders	-	-	-	(607,500,000)	-	(607,500,000)
Directors' Remuneration	-	-	-	(2,200,000)	-	(2,200,000)
Unrealizable (loss) from Investments	-	-	-	-	(48,500,000)	(48,500,000)
<b>Balance as at December 31, 2015</b>	<b>2,025,000,000</b>	<b>690,248,639</b>	<b>479,107,818</b>	<b>486,242,792</b>	<b>26,885,000</b>	<b>3,707,484,249</b>

The accompanying notes are an integral part of these financial statements

# Yamama Cement Company Saudi Joint Stock Company

## Statement Of Cash Flows

	For the year ended December 31,	
	2015	2014
	SR	SR
<b>Cash Flows From Operating Activities</b>		
Net Income for the Year	641,938,289	670,844,154
Adjustments to reconcile net income to net cash provided (used) by operating activities:		
Depreciation of Fixed Assets	189,871,664	181,440,275
Amortization of Deferred Expenses	12,205,822	8,309,307
Provision for Zakat	36,500,000	40,000,000
Provision for Spare Parts Obsolescence	5,000,000	5,000,000
Provision for End of Service Indemnity	9,507,379	9,042,643
Provision for Investments	15,000,000	15,000,000
(Gain) from Sale of Fixed Assets	-	(900,000)
(Gain) from Sale of Fixed Investments	-	(30,098,414)
(Gain) from Investment in portfolio	(22,209,229)	(20,191,206)
Un realized (loss) from investments	39,194,282	6,415,238
(Gain) from Investment in Affiliated Companies and free shares	(3,100,000)	(2,614,666)
(Gain) from Dividends Investment in Affiliated Companies	(7,200,000)	(10,951,384)
Decrease in accounts receivable	(54,030,058)	60,406,422
in Inventories	(152,501,585)	(72,612,621)
Other accounts receivable	9,401,670	46,058,990
Accounts Payable	48,140,955	(92,867,421)
Accrued expenses and other current liabilities	(1,213,065)	(3,261,293)
Changes in Related Parties	(4,459,554)	(214,553)
Zakat Paid	(39,822,043)	(39,783,321)
End of Service Indemnity Paid	(10,118,120)	(7,676,085)
Net Cash Flows From Operating Activities	712,106,407	761,346,065
<b>Cash Flows From Investing Activities</b>		
Islamic funds' Investments	(100,396,123)	391,467,627
long term Investments	743,566,865	(273,170,000)
Investment in companies	(167,732,933)	-
Proceeds from Sale of investments	-	42,210,413
Collection from Dividends Investment in Affiliated Companies	7,200,000	8,313,313
on property and equipment, Net	(13,175,267)	(4,467,329)
Proceeds from Sale of Fixed Assets	-	900,000
Spare Parts Stock	(441,429)	(39,627,895)
Capital Work in Progress	(423,649,159)	(34,323,439)
Deferred Expenses	(29,811,463)	(24,850,614)
Net Cash Flows (used in) Investing Activities	15,560,491	66,452,076
<b>Cash Flows From Financing Activities</b>		
Installments Paid for Loans	(10,378,000)	(20,756,000)
Dividends & Other due paid to Shareholders	(597,433,173)	(747,857,490)
Previous Year Adjustments	(8,172,009)	(9,722,368)
Bones for shareholders	(2,200,000)	(2,200,000)
Net Cash Flows (used in) Financing Activities	(618,183,182)	(780,535,858)
Net increase in Cash	109,483,716	47,262,283
Cash At Beginning Of The Year	83,313,019	36,050,736
Cash At End Of The Year	192,796,735	83,313,019
<b>Non-Cash Investing Activities</b>		
Un-Realizable (loss) Gain from Investments	(48,500,000)	(60,987,045)
Transfer from capital works in Progress to fixed assets	30,132,806	42,442,115

The accompanying notes are an integral part of these financial statements

## NOTE 2- SUMMARY OF SIGNIFICANT ACCOUNTING POLICIES

### Accounting Convention:

The financial statements, which are expressed in Saudi Riyals (SR), have been prepared under the historical cost convention, and with the standard of general presentation and disclosure and in accordance with accounting principles generally accepted in Saudi Arabia and in accordance with the requirements of the regulations for companies and the company's articles of association.

### Inventory:

- Stock of raw material, packing utilities etc. and products in process are valued at cost on moving weighted average method.
- Finished products stock is valued at cost or market price whichever is less.

### Fixed Assets:

Fixed assets are recorded based on cost, which includes additions and improvements enhancing those assets' productivity and useful life. Depreciation is computed using the straight-line method over the estimated lifetime of the fixed assets based on the following:

	Consumption %
Buildings, Constructions, Roads and Facilities	3% , 10%
Plants & Machineries	7% , 15%
Vehicles & Transportation Vessels	25%
Furniture & Office Equipment	20%
Tools	10%

Spare-parts of Plants & Machineries are valued at cost and on moving weighted average method.

### Deferred Revenue Expenses:

It represents the expenses of overhaul of kilns & mills. It is amortized at 20% & 50% on straight line method.

### Investments:

Investments by the Company in other Companies and its investments in financial securities and its revenues are recorded according to the generally accepted accounting standards as follows:

- a. Investments in affiliated companies, which the parent holds less than 50% and more than 20% are recorded according to equity method.
- b. The Companies' investment in long term available for sale financial securities are evaluated and recorded at fair value at the end of the financial year, the difference is recorded as unrealized gains or losses in the stockholders equity's section.
- c. The Companies' investment in short term available for sale financial securities are evaluated and recorded at fair value at the end of the financial year, the difference is recorded as unrealized gains or losses in the Profit and loss of the period.

### Related Parties:

The related parties are being treated within the normal operations of the Company by the fair value of those transactions.

### Provision for termination pay:

Provision has been made for end of service benefits payable to employees accumulated from beginning of services till the date of these financial statements as per Saudi Labour Law.



## NOTE 1- THE COMPANY AND NATURE OF ITS BUSINESS

### 1. The Establishment of The Company:

Yamama Saudi Cement Company is a Saudi Joint Stock Company - formed by Royal Decree No. 15 dated 13/3/1381H – under Commercial Registration No. 1010001578 dated 18-4-1379H.

### 2. The Nature of the Company's Activity:

The Company's activities are the production and manufacturing cement as well as substances & derivatives in privilege zone in addition to the trading.

The annual production capacity of the factories is 6,000,000 tons clinker per year, which is approximately equal to 6,300,000 tons of cement.

### 3. Capital :

The Capital of the company is SR 2,025 Million SR Dividends |To 202,500,000 Shares With A value of 10 SR Per Share And It Will Be Own For Personal And A global Institutions . The legal process has been done.

### 4. Fiscal Year

The fiscal year of the company starts from first January to end of December every year.



## NOTE 4 – SHORT TERM INVESTMENTS :

	As of December 31,	
	2015	2014
	SR	SR
Investments in Islamic funds	218,001,434	861,208,202
Investments in permanent offering funds	39,115,686	43,040,685
Investments in share funds	231,117,142	260,417,088
<b>Total</b>	<b>488,234,262</b>	<b>1,164,665,975</b>

## NOTE (5) -ACCOUNTS RECEIVABLE:

	As of December 31,	
	2015	2014
	SR	SR
Clients – Trade	275,709,536	209,969,974
Advance to suppliers	16,186,072	27,895,576
<b>Total</b>	<b>291,895,608</b>	<b>237,865,550</b>

## NOTE 6 - RELATED PARTIES:

Dealing with related parties are in ordinary scope of work for the Company. Determining the value of those transactions by fair value.

	Nature of Relation	Type of Transactions	Opening Balance	Total Debit Movement	Total Credit Movement	Closing Balance
			SR	SR	SR	SR
<b>Due from Related Parties:</b>						
Arabian Shield Co-operative Insurance Co. Saudi Joint Stock Co.	Board membership	Insurance	1,399,494	13,886,314	9,280,655	6,005,153
Cement Co.-Yamani Joint Stock Co.- Private	The Company Owns 20% of its Capital	Cash transfer	19,702,670	521,759	-	20,224,429
Cement Product Industry Co. Ltd.	The Company owns 33.33% of its Capital	Cash transfer	3,950,000	-	-	3,950,000
<b>Total</b>			<b>25,052,164</b>	<b>14,408,073</b>	<b>9,280,655</b>	<b>30,179,582</b>
<b>Due to Related Parties:</b>						
Cement Product Industry Co. Ltd.	The Company owns 33.33% of its Capital	Purchasing Packing Paper Bags	1,795,856	23,444,582	24,112,446	2,463,720

\*During last year all Investment in Arabian Shield Co-operative Insurance ( Saudi Joint Stock ) has been sold and the above Balance is Represent Insurance Transactions ,and the Chairman of the Board of Directors for Arabian Shield Co-operative Insurance is the Vice Chairman of the Board of Directors for the company .

\*Investment in Funds and Real-estate included (Not 50 (11 million Represent Investment in Real estate in Almarai –co and the Chairman of the Board of Directors for Arabian Shield Co-operative Insurance is the Vice Chairman of the Board of Directors for the company.



### Statutory Reserve:

In accordance with the Saudi Arabian Companies Law & Company's Article of Association that 10% of annual net income is required to be transferred to statutory reserve. Ordinary General Meeting of shareholders' has the right to discontinue such transfer when this reserve equal 50% of the capital. The reserve is not subject for distribution.

### Revenue Recognition

- Revenue is recognized upon issuance of sales orders and deliver the goods to clients.
- Revenue from investments in affiliated Companies which the Company owns more than 20% of capital according to financial statements issued for these Companies are calculated and recorded as per equity method.
- Revenue from investments in affiliated Companies which the Company owns less than 20% and less than 50% of capital is calculated and recorded when dividends are declared.
- Revenue from the lease of the Company's Building is recognized on maturity date and on pro-rata lease for the Year.
- The Revenue from short term investments bonds at banks is recorded on maturity date.

### Sales and Marketing Expenses:

All manpower costs belong to sales and marketing department, advertising costs and sales and marketing of company's productions are recorded as sales and marketing expenses.

Advertising cost can be capitalized as deferred expenses in conditions sharing to have future benefits and not to spend it periodically during coming years and amortized on straight-line bases over their useful life or 5 years which is less.

### Financial Charges:

Financial charges belong to the loans used in the current activities are recorded as expenses in the income statement of the year.

### Administrative and General Expenses:

All expenses belong to the head office are recorded as administrative and general expenses, as well as the current expenses which was not included in cost of production or sales and marketing expenses.

### Foreign Currencies:

Transactions in foreign currencies are recorded at exchange rates prevailing at the date of such transactions. At the balance sheet date, balances of monetary assets and liabilities denominated in foreign currencies are translated to Saudi Riyals at the prevailing exchange rates on that date. Gains and losses resulting from changes in the exchange rates are recognized in the statement of income.

### Zakat:

- In accordance with regulations of the department of Zakat and Income Tax in the Kingdom of Saudi Arabia the Company is subject to Zakat. A provision is calculated for the estimated Zakat payable.
- The Company submitted its Zakat Declaration for the previous years till the year 2014 and Zakat accruals have been paid according to this.
- The Company got the Zakat certificate for the financial year 2014.

## NOTE 3 – CASH IN HAND AND IN BANKS:

	As of December 31,	
	2015	2014
	SR	SR
Cash in Hand	4,104	60,186
Banks – Current Accounts	192,792,631	83,252,833
<b>Total</b>	<b>192,796,735</b>	<b>83,313,019</b>

## NOTE 9/1 – FIXED ASSETS:

	Cost		Depreciation			Net Book Value:	
	As at 01-01-2014	Additions during the Year	As at December 31, 2015	As at 01-01-2014	Depreciation for the year	As at December 31, 2015	As at December 31, 2014
	SR	SR	SR	SR	SR	SR	SR
Land	12,234,510	-	12,234,510	-	-	12,234,510	12,234,510
Building, Construction Facilities & Roads	1,192,350,017	2,870,263	1,195,220,280	873,893,434	40,188,962	281,137,884	318,456,583
Plants & Machinery of the Factory	2,988,422,734	36,179,114	3,024,601,848	2,083,559,304	144,329,348	796,713,196	904,843,430
Vehicles and Transportation Vessels	22,457,733	3,772,991	26,230,724	16,956,146	2,908,887	6,365,691	5,501,587
Tools	7,315,370	-	7,315,370	7,315,364	-	6	6
Furniture & Office Equipment	29,007,023	485,705	29,492,728	10,799,218	2,444,467	16,249,044	18,207,806
<b>Total</b>	<b>4,251,787,387</b>	<b>43,308,073</b>	<b>4,295,095,460</b>	<b>2,992,523,466</b>	<b>189,871,664</b>	<b>1,112,700,330</b>	<b>1,259,263,921</b>

- The Company's factory along with its building and related facilities are erected on land owned by the Company from Riyadh Municipality according to deed No. 6/256 dated 1387-5-12H its book value is zero.
- The land of this factory is 4,816,250 M2 in Riyadh City owned by the Company according to deed No. 6/256 dated 1387-5-12H, along with its buildings and all facilities erected on it equipment & machineries are mortgaged in favour of Saudi Industrial Development Funds against the granted loan that has Finished During This Year after paid The last installment and we are searching with the Saudi Industrial Development To get another Finance For the new Factory Project.
- Referring to moving the plant and the Consequent should be re-estimate production life of the related fixed assets, the management has been estimated the increasing in Depreciation Expenses for December 2015 with value 6 million (SR) and increased expenses and that was after the contract with the implemented company has been signed dated 2015/11/24, and the company will be contracted with Consulting offices that specialized on evaluation during The first Quarter of 2016 to achieve the fair value.

## NOTE 7 – INVENTORY:

	As of December 31,	
	2015	2014
	SR	SR
Products in Process	358,541,130	210,964,640
Raw materials	7,429,715	7,246,175
Finished Products	8,858,222	7,307,000
Packing bags	2,516,464	607,212
Fuel & oil	8,318,282	7,037,201
<b>Total</b>	<b>385,663,813</b>	<b>233,162,228</b>

## NOTE 8 - OTHER ACCOUNTS RECEIVABLE:

	As of December 31,	
	2015	2014
	SR	SR
Sundries Receivables	8,232,514	19,785,692
Pre-paid expenses	32,994,704	29,657,763
Advances to Staff	5,093,189	6,278,622
<b>Total</b>	<b>46,320,407</b>	<b>55,722,077</b>

## NOTE 9 - FIXED ASSETS:

		As of December 31,	
		2015	2014
		SR	SR
Property, plant and equipment, net	Note 9/1	1,112,700,330	1,259,263,921
ADD:			
Spare Parts Kilns and Machineries		357,296,322	356,854,893
Prov. for Spare Parts Mach. & Kilns		(41,416,178)	(36,416,178)
Spare Parts Kilns and Mach. Net		315,880,144	320,438,715
<b>Total</b>		<b>1,428,580,474</b>	<b>1,579,702,636</b>

	As of December 31,	
	2015	2014
	SR	SR
Investment In funds	50,000,000	50,000,000
Investment In Real estate	169,167,791	152,891,873
Total	219,167,791	202,891,873
<b>Total Investments</b>	<b>637,546,258</b>	<b>513,937,407</b>

## NOTE 12 - ACCOUNTS PAYABLE:

	As of December 31,	
	2015	2014
	SR	SR
Suppliers	113,110,415	65,331,317
Advances from clients	1,392,208	1,030,351
Total	114,502,623	66,361,668

## NOTE 13 - LONG TERM LOANS:

### 1) Loan from Saudi Industrial Development Fund:

According to the loan No. 1878 dated Dhul-Hijjah, 1 1425H corresponding May, 12 2005 the company has obtained a loan from Saudi Industrial Development Fund with amount of SR 459,796,000 against the mortgage of land plot 4,816,250 M2 located in Riyadh and owned by the Company according to deed No. 256/6 dated 3/5/1387H. Along with its buildings, factory, installations, annexes as well as equipment, machineries, in addition to a promissory note signed by the Company's Managing Director.

The loan to be settled on unequal installments to be paid as on 15/2/1428H Corresponding to 5/3/2007G. and ends on 15/8/1436H Corresponding to 2/6/2015G. The movement of the loan was as follows:

	As of December 31,	
	2015	2014
	SR	SR
Balance at beginning of the year	10,378,000	31,134,000
Paid Installments during the Year	(10,378,000)	(20,756,000)
Balance at year end	-	10,378,000
Short portion of the loan	-	(10,378,000)
Long term portion of the loan	-	-

## NOTE 14 – ACCRUED EXPENSES AND OTHER CURRENT LIABILITIES:

	As of December 31,	
	2015	2014
	SR	SR
Staff Accrued	14,167,866	15,716,952
Sundries payables	4,831,045	3,257,078
Others sundries accrued	281,054	1,519,000
Total	19,279,965	20,493,030

## NOTE 10 - CAPITAL WORKIN PROGRESS:

	As of December 31,	
	2015	2014
	SR	SR
Old Filling update project	-	19,807,436
New yamamah project	430.676.714	19,450,287
New Management Building Project	17.116.308	7,119,885
Constructing new tank for raw oil	4.911.477	4,946,472
Line (7) Cooling project	-	3,990,756
Renewal of mill towers (2,3,4)	2.884.261	2,884,261
Modification on Receipting scanner in Aramco station	2.170.415	2,170,673
Maintenance of Smelting furnace (6)	-	1,822,372
Renewal of filters tower (5)	-	1,745,539
Supply, install and design entrance and exit	-	1,551,811
Transfer ,install and transport stone-pit belts	1.931.346	1,466,397
Other projects	4.770.469	3,988,748
<b>Total</b>	<b>464.460.990</b>	<b>70,944,637</b>

This amount represent the cost of instruction of the new plant, the company has been signed contract with (industrial solutions AG thysen Krupp) Germany co. to instruct two production line with 20 thousand ton for clinker daily with the cost of 2.7 million SR. During the last Quarter Dec-2015 the company paid 15% from the total contract which is equal 405 million SR plus the other expenses belong to the new project .

The land that will instructe the plant on it is located in Alhalal alshmaliah in Alkharj , the company has gated License drilling for raw material (lime stone –sand – clay) from ministry of petroleum along to 30 years , and the total estimated value for the project around 4,2 milliard SR

## NOTE 11– LONG -TERM INVESTMENTS:

	Equity %	As of December 31,	
		2015	2014
		SR	SR
1. Investments in affiliated Companies:			
Saudi Yamani Cement Co.-Yamani Closed Joint Stock	% 20	75,060,000	75,060,000
Less: Provision for Investments		(60,000,000)	(45,000,000)
Net, Investment in Saudi Yamani co.		15,060,000	30,060,000
Cement Product Industry Co. Ltd., Jeddah	% 33.33	30,102,297	28,019,314
<b>Total</b>		<b>45,162,297</b>	<b>58,079,314</b>
2. Investments in Securities:			
Industrialization & Energy Service Co. (Joint Stock Co.)	% 5.63	281,249,920	112,499,970
Al-Kian Petrochemical Co.- KIAN	% 0.31	6,250	6,250
Hail Cement Co. – Saudi Joint Stock	% 6.13	91.960.000	140,460,000
<b>Total</b>		<b>373,216,170</b>	<b>252,966,220</b>

According to the approval of Extraordinary General Assembly of Industrialization & Energy Service Co. dated 19/11/2014 to increase the capital from 2,000 million SR to 5,000 million SR the company paid its share amounted 168,749,950 SR in two matching payment.

## NOTE 17 - GENERAL & ADMINISTRATIVE EXPENSES:

	As of December 31,	
	2015	2014
	SR	SR
Salaries Wages & Others	35,604,935	32,186,705
Fees & Subscription	866,327	1,223,414
Donation	2,432,000	2,173,000
Repairing and Maintenance	3,708,648	2,165,478
Water & Electricity	472,458	530,641
Insurance	208,654	228,567
Printing & Publicity	42,180	106,050
Issuing for warehouse and consumables	1,745,098	736,254
Advertisement	245,854	237,000
Others	6,086,367	4,496,939
<b>Total</b>	<b>51,412,521</b>	<b>44,084,048</b>

## NOTE 18- DEPRECIATION OF PROPERTY, PLANT AND EQUIPMENT:

	As of December 31,	
	2015	2014
	SR	SR
Buildings, Constructions, Facilities & Roads	40,188,962	40,423,158
Plants & Machineries	144,329,348	138,130,004
Vehicles & Transportation Vessels	2,908,887	1,972,250
Furniture & Office Equipment	2,444,467	914,863
<b>Total</b>	<b>189,871,664</b>	<b>181,440,275</b>
Less: Charged on Production & Service Divisions	(187,382,680)	(180,625,444)
<b>Total administrative depreciation</b>	<b>2,488,984</b>	<b>814,831</b>

## NOTE 19 - OTHER REVENUE:

	As of December 31,	
	2015	2014
	SR	SR
Income from Investment	32,509,229	65,806,843
Capitalize gain	-	900,000
Income from sailing scarabs and Dust	8,660,180	9,842,996
<b>Total</b>	<b>41,169,409</b>	<b>76,549,839</b>

## NOTE 15 - PROVISION FOR ZAKAT:

### Zakat Estimated Calculation:

The Company approximate Zakatable amount consists of the following :

	As of December 31,	
	2015	2014
	SR	SR
Net income per books adjusted by:	678,438,289	710,844,154
Provisions for the year	26,667,341	29,042,643
The adjusted net income	705,105,630	739,886,797
Total added items	3,273,901,627	3,250,816,132
Total subtracted items	(2,665,698,977)	(2,279,695,935)
Zakat Estimated base	1,313,308,280	1,711,006,994
Zakat Estimated due at 2.5%	32,832,707	42,775,175

### The transaction of Zakat provision was as follows:

	As of December 31,	
	2015	2014
	SR	SR
Balance at Beginning of the Year	40,123,465	39,906,786
Paid during the Year	(39,822,043)	(39,783,321)
Provided during the Year	36,500,000	40,000,000
Balance at End of the Year	36,801,422	40,123,465

The Company has obtained the final assessment for the year 2009 and submitted Zakat Declaration up to the Year 2014. The Company paid Zakat due according to these Declarations and obtained certificate for the Year 2014.

## NOTE 16 - SELLING AND MARKETING EXPENSES:

	As of December 31,	
	2015	2014
	SR	SR
Salaries, Wages & Others	5,390,824	4,422,120
Shipping and Transportation	831,707	1,403,747
Fuel, Maintenance & Others	9,975	164,564
Advertisement & Publicity	77,376	55,560
Others	240,675	118,610
Long term portion of the loan	6,550,557	6,164,601



### Interest Risks

It is the risks of financial instruments changes due to the changes of the current interest value in the market, influenced on balance sheet, cash flows, the Company is not having essential assets charged by interest during the Year ended 31 December 2011 or the previous year.

### Liquidity Risks

It is the failure of a firm to secure the required liquidity to meet current liabilities of financial tools, the Company manages liquidity risks through keeping current bank balances continuously which is equivalent to its current liabilities.

### Currency Risks

It is the risks of variation in the financial instruments due to exchange rates, the Company's main transactions in Saudi Riyals, US Dollars, EURO and Sweden Kroner. The Company manages currency risks by focusing on using currencies that have a stable or nearly stable exchange rate. The management also monitor fluctuation of exchange rates and consider the changes in currency risks are not essential.

## NOTE 28 – Reclassification:

Certain prior years amounts has been reclassified to conform with presentation in the current year .



## NOTE 20 - EARNING PER SHARE:

Earnings per Share is calculated on the basis of Net Income Profits for the Fiscal Year, divided by the weighted average number of shares outstanding during the year.

## NOTE 21 – DIVIDENDS:

The Board of Directors recommended to distribute total profit of the Year 2015 amounting to 455,625,000 Saudi Riyals .

## NOTE 22 - APPROVAL OF THE FINANCIAL STATEMENTS:

The board of directors approved the financial statements for the year ended on December 31, 2015 on its meeting dated on 17/01/2016.

## NOTE 23 - SEGMENT INFORMATION:

There is one operational sector for Cement Industry Co., and its derivatives, the Company is practicing its activities in Saudi Arabia.

## NOTE 24 - CONTINGENT LIABILITIES:

The contingent liabilities are represented in the value of Letters of Guarantees issued by the Company in favor of others which equals 26,314 million Saudi Riyals on 31 December 2015 against (26,409 for the year ended in 31 December 2014).

## NOTE 25 – FUTURE COMMITMENTS:

The Board of Directors on its meeting dated 23-11-2015 approved future Commitments amounting to S.R. 7,000,000 (2014G. is SR. 21,000,000).

## NOTE 26 – THE FINANCIAL TOOLS:

The financial tools are related specially to the current assets which support the financial position of the Company and increase its ability to pay its obligations. From this aspect, the financial tools of the Company are cash in hands and current bank accounts, investments, accounts receivable, other receivables, and due from related parties. The financial obligations are accounts payable, accrued expenses, due to employees, installments of the loan due through the next year, due to related parties and Zakat provision. In the date of the financial statements, there is no substantial difference between the fair values of the financial tools and its book values.

## NOTE 27 - RISK MANAGEMENT:

### Credit Risk:

It is the failure of one part to fulfill his liabilities which causes a financial loss to the second part, there is no credit risk to be carried by the Company, whereas the Company is depositing the cash in a high credit level with a good reputation local banks. The Company also deals with local customers who have credibility and with holding the sufficient assurance which decrease the credit risks to its lower levels, also the amounts receivable from the local customers is recorded by realizable value.

